

Note méthodologique de la fiche recto verso

Les enquêtes sur les diplômés 2017 de Licence professionnelle et de Master issus de la formation initiale ont été réalisées du 1^{er} décembre 2019 au 30 avril 2020 par l'ORESIPÉ. Le questionnaire utilisé est en partie imposé par la Direction générale de l'enseignement supérieur et de l'insertion professionnelle (DGESIP). Les réponses ont essentiellement été collectées par le biais d'un questionnaire en ligne suivi de relances téléphoniques.

■ Définitions

Taux d'insertion professionnelle : c'est le rapport du nombre de diplômés en emploi à la population active (sommés des diplômés en emploi et des chômeurs).

Emplois stables : il s'agit d'emplois sur contrat à durée indéterminée, de titulaires de la fonction publique et de travailleurs indépendants ou libéraux.

Emplois précaires : il s'agit d'emplois sur contrat à durée déterminée, sur contrat intérimaire, sur contrat aidé ...

Revenu net mensuel : correspond au salaire net mensuel avec les primes et le 13^e mois en € hors temps partiel des emplois situés en France et, entre parenthèses, à l'étranger. A titre indicatif, le SMIC mensuel net au 1^{er} décembre 2019 était de 1204,20€.

Le revenu net mensuel médian sépare la population en deux parts égales.

Les résultats des études et
enquêtes de l'ORESIPÉ sont
consultables et téléchargeables sur

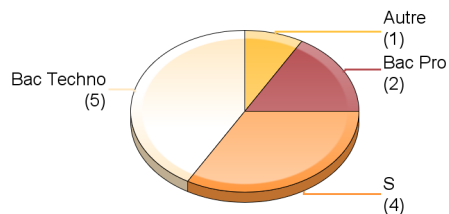
oresipe.unistra.fr

Enquête sur le devenir des diplômés 2017 (Formation Initiale)


LP Technico-Commercial IUT de Colmar

Profil des répondants

Répartition par type de baccalauréat



Genre



Académie du bac

Académie	Effectifs
Bas-Rhin	4
Haut-Rhin	8
Total	12

Régime d'inscription

Régime	Effectifs
Apprentissage	11
Initiale	1
Reprise d'études non financée	0
Total	12

Taux de réponse


Diplômés	16
Réponses	12
Taux de réponse	75%

Situation principale au 01-12-2019

Situation	Effectifs
Emploi	9
Recherche d'emploi	2
Inactivité	1
Poursuite / Reprise d'études	0
Total	12

La formation

Avis sur la formation reçue



Adéquation emploi et ...

... niveau de qualification



... domaine



A retenir

	18 mois	30 mois
Taux d'insertion professionnelle	91%	82%
Taux d'adéquation emploi et niveau de qualification	80%	67%
Durée moyenne à l'obtention du premier emploi	0,9 mois	
Revenu net mensuel médian ¹	1500 (-) €	1953 (-) €
% ayant un emploi stable ²	60%	89%

¹ Le revenu net mensuel médian sépare la population en deux parts égales.


Entre parenthèses, le revenu net mensuel médian des emplois situés à l'étranger.

² Emplois stables : il s'agit d'emplois sur contrat à durée indéterminée, de titulaires de la fonction publique et de travailleurs indépendants ou libéraux.

Les résultats des études et enquêtes de l'ORESIFE sont consultables et téléchargeables sur

oresipe.unistra.fr

Les poursuites d'études immédiates (en 2017-2018)



* Autres : DU, diplôme de niveau bac+2, diplôme des métiers du notariat ...

■ Poursuite d'études hors UHA

Caractéristiques de l'emploi occupé au 01-12-2019

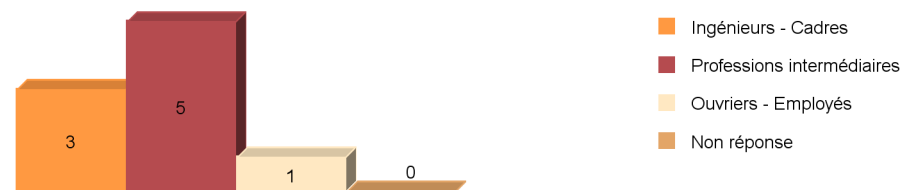
Mode d'obtention

	Effectifs
Suite à une période d'alternance	3
Suite à un stage intégré dans vos études	0
Suite à la réussite à un concours	0
Par pôle emploi	1
Par une annonce dans la presse	0
Par une annonce sur un site web de l'université	0
Par une annonce sur un site internet	2
Par approche directe : candidature spontanée	2
En créant ou reprenant une entreprise	0
Par un cabinet de recrutement, agence d'intérim	0
Par un réseau d'anciens diplômés	0
Par votre réseau relationnel	1
Non réponse	0
Total	9

Type de contrat

	Effectifs
Emplois stables	8
Emplois précaires	1
Non réponse	0
Total	9

Professions et catégories socioprofessionnelles



Localisation géographique



Revenu net mensuel (avant prélèvement à la source)

Médiane	1953 (-) €
Minimum	1250 (-) €
Maximum	3333 (-) €
Moyenne	2018 (-) €
Concernés	8 (-)

Entre parenthèses, le revenu des emplois situés à l'étranger.

Type d'employeurs

	Effectifs
Entreprise publique, SEM	0
Entreprise privée	9
Fonction publique	0
Assoc., org. internationale	0
Prof. libérale ou indépendante	0
Non réponse	0
Total	9

Répertoire des secteurs d'activités, des emplois occupés et des missions exercées au 01-12-2019

Secteurs d'activités	Liste des emplois occupés	Exemples de missions réalisées
1. Commerce, transports, hébergement et restauration (6 diplômés) 2. Construction 3. Industries (manufacturières, extractives et autres) 4. Information et communication (y compris informatique)	1. Chargé(e) du développement digital 2. Conseiller(ère) commercial(e) automobile 3. Ingénieur(e) commercial(e) 4. Responsable commercial(e) 5. Responsable de site 6. Technicien(ne) d'études dans une entreprise de plomberie 7. Technico-commercial(e) (3 diplômés)	1. Non communiqué 2. Prospection téléphonique; vente 3. Proposition et vente d'une solution adaptée aux clients 4. Tournée commerciale; prospection; gestion client : détermination de la stratégie commerciale et politique de prix 5. Gestion d'un centre de profit; gestion d'une équipe; commerce 6. Non communiqué 7. Négociation et traitement de contrats avec les clients; réalisation de devis; prix de commande; vente de pièces de rechange