

Note méthodologique de la fiche recto verso

Les enquêtes sur les diplômés 2017 de Licence professionnelle et de Master issus de la formation initiale ont été réalisées du 1^{er} décembre 2019 au 30 avril 2020 par l'ORESIPÉ. Le questionnaire utilisé est en partie imposé par la Direction générale de l'enseignement supérieur et de l'insertion professionnelle (DGESIP). Les réponses ont essentiellement été collectées par le biais d'un questionnaire en ligne suivi de relances téléphoniques.

■ Définitions

Taux d'insertion professionnelle : c'est le rapport du nombre de diplômés en emploi à la population active (sommés des diplômés en emploi et des chômeurs).

Emplois stables : il s'agit d'emplois sur contrat à durée indéterminée, de titulaires de la fonction publique et de travailleurs indépendants ou libéraux.

Emplois précaires : il s'agit d'emplois sur contrat à durée déterminée, sur contrat intérimaire, sur contrat aidé ...

Revenu net mensuel : correspond au salaire net mensuel avec les primes et le 13^e mois en € hors temps partiel des emplois situés en France et, entre parenthèses, à l'étranger. A titre indicatif, le SMIC mensuel net au 1^{er} décembre 2019 était de 1204,20€.

Le revenu net mensuel médian sépare la population en deux parts égales.

Les résultats des études et
enquêtes de l'ORESIPÉ sont
consultables et téléchargeables sur

oresipe.unistra.fr

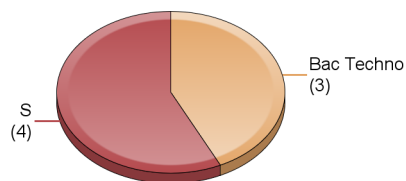
Enquête sur le devenir des diplômés 2017 (Formation Initiale)

LP Applications Industrielles des Matériaux Polymères

IUT de Mulhouse

Profil des répondants

Répartition par type de baccalauréat



Académie du bac

Académie	Effectifs
Haut-Rhin	3
Nancy-Metz	1
Besançon	1
Autres académies	2
Total	7

Genre



Régime d'inscription

Régime d'inscription	Effectifs
Apprentissage	2
Initiale	5
Reprise d'études non financée	0
Total	7

Taux de réponse

Diplômés	13
Réponses	7
Taux de réponse	54%

Situation principale au 01-12-2019

Situation	Effectifs
Emploi	6
Recherche d'emploi	0
Inactivité	0
Poursuite / Reprise d'études	1
Total	7

La formation

Avis sur la formation reçue



Adéquation emploi et ...

... niveau de qualification



... domaine



A retenir

	18 mois	30 mois
Taux d'insertion professionnelle	100%	100%
Taux d'adéquation emploi et niveau de qualification	40%	50%
Durée moyenne à l'obtention du premier emploi	3,4 mois	
Revenu net mensuel médian ¹	1500 (-) €	1625 (-) €
% ayant un emploi stable ²	40%	50%

¹ Le revenu net mensuel médian sépare la population en deux parts égales.

Entre parenthèses, le revenu net mensuel médian des emplois situés à l'étranger.

² Emplois stables : il s'agit d'emplois sur contrat à durée indéterminée, de titulaires de la fonction publique et de travailleurs indépendants ou libéraux.

Les résultats des études et enquêtes de l'ORESIFE sont consultables et téléchargeables sur

oresipe.unistra.fr

Les poursuites d'études immédiates (en 2017-2018)

Diplôme d'école



* Autres : DU, diplôme de niveau bac+2, diplôme des métiers du notariat ...

■ Poursuite d'études hors UHA

Caractéristiques de l'emploi occupé au 01-12-2019

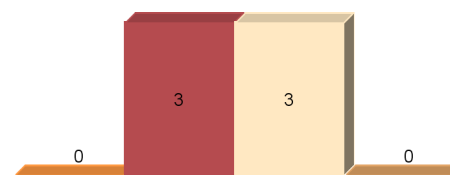
Mode d'obtention

	Effectifs
Suite à une période d'alternance	0
Suite à un stage intégré dans vos études	1
Suite à la réussite à un concours	0
Par pôle emploi	0
Par une annonce dans la presse	0
Par une annonce sur un site web de l'université	0
Par une annonce sur un site internet	1
Par approche directe : candidature spontanée	1
En créant ou reprenant une entreprise	0
Par un cabinet de recrutement, agence d'intérim	1
Par un réseau d'anciens diplômés	0
Par votre réseau relationnel	2
Non réponse	0
Total	6

Type de contrat

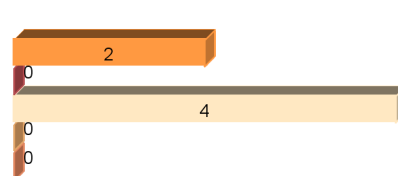
	Effectifs
Emplois stables	3
Emplois précaires	3
Non réponse	0
Total	6

Professions et catégories socioprofessionnelles



- Ingénieurs - Cadres
- Professions intermédiaires
- Ouvriers - Employés
- Non réponse

Localisation géographique



- Alsace
- Reste du Grand Est
- Reste de la France
- Etranger
- Non réponse

Revenu net mensuel (avant prélèvement à la source)

Médiane	1625 (-) €
Minimum	1500 (-) €
Maximum	1800 (-) €
Moyenne	1638 (-) €
Concernés	4 (-)

Entre parenthèses, le revenu des emplois situés à l'étranger.

Type d'employeurs

	Effectifs
Entreprise publique, SEM	0
Entreprise privée	5
Fonction publique	1
Assoc., org. internationale	0
Prof. libérale ou indépendante	0
Non réponse	0
Total	6

Répertoire des secteurs d'activités, des emplois occupés et des missions exercées au 01-12-2019

Secteurs d'activités	Liste des emplois occupés	Exemples de missions réalisées
1. Industries (manufacturières, extractives et autres) (3 diplômés) 2. Activités de services administratifs et de soutien 3. Activités spécialisées, scientifiques et techniques 4. Construction	1. Assistant(e) de direction import export 2. Conducteur(rice) machine 3. Plaquiste 4. Stratifieur(se) 5. Technicien(ne) de laboratoire 6. Technicien(ne) qualité	1. Gestion de dossiers; logistique 2. Non communiqué 3. Montage de murs 4. Fabrication de moules 5. Non communiqué 6. Non communiqué