

# Résultats des enquêtes sur le devenir et l'insertion professionnelle des diplômés 2011

Université de Strasbourg

**- ORESIPE -**

Observatoire régional  
de l'Enseignement supérieur  
et de l'insertion  
professionnelle  
des étudiants

• **Doctorat**

## Liste des Doctorat par école doctorale

### École doctorale Université de Haute-Alsace "Jean-Henri Lambert"

- Doctorat d'Automatique
- Doctorat d'Automatique et Mécanique
- Doctorat de Biologie cellulaire
- Doctorat de Chimie - Biologie
- Doctorat de Chimie Matériaux
- Doctorat de Chimie Organique
- Doctorat de Chimie physique
- Doctorat de Génie des procédés
- Doctorat de Mathématiques
- Doctorat de Mécanique
- Doctorat de Traitement du signal

### École doctorale 101 "Droit, science politique et histoire"

- Doctorat Droit des Affaires
- Doctorat Droit pénal
- Doctorat Droit option Droit privé
- Doctorat Droit option Droit public
- Doctorat Droit option Droit social
- Doctorat Droit de l'Union
- Doctorat en Histoire contemporaine
- Doctorat en Histoire du droit
- Doctorat en Science juridique
- Doctorat Science politique

### École doctorale 182 "Physique et chimie-physique"

- Doctorat Chimie
- Doctorat Chimie Physique
- Doctorat Physique
- Doctorat Physique Chimie
- Doctorat Physique théorique

### École doctorale 221 "Augustin Cournot - Sciences Economiques et de Gestion / Sciences, Technologies, Sociétés"

- Doctorat Ethique
- Doctorat Sciences économiques
- Doctorat Sciences de gestion

## **École doctorale 221 "Augustin Cournot - Sciences Economiques et de Gestion / Sciences, Technologies, Sociétés" (suite)**

Doctorat Sciences de l'informatique et communication

## **École doctorale 222 "Sciences chimiques"**

Doctorat Chimie

Doctorat Chimie Physique

Doctorat Pharmacochimie

## **École doctorale 269 "Mathématiques, sciences de l'information et de l'ingénieur"**

Doctorat Electro-Circuits

Doctorat Électronique, électrotechnique, automatique

Doctorat Génie civil

Doctorat Informatique

Doctorat Mathématiques

Doctorat Mécanique des fluides, énergétique, thermique, combustion et acoustique

Doctorat Mécanique des solides, Génie mécanique

Doctorat Mécanique, génie

Doctorat Mécanique option Mécanique matérielle

Doctorat Photonique et Image

Doctorat Physique

doctorat Sciences de l'éducation

Doctorat Sciences et technologies industrielles

Doctorat Signal, image, automatique, robotique (SIAR)

## **École doctorale 270 "Théologie et sciences religieuses"**

Doctorat de Droit canonique

Doctorat Théologie catholique

Doctorat Théologie protestante

## **École doctorale 413 "Sciences de la Terre, de l'Univers et de l'environnement"**

Doctorat Géochimie

Doctorat Géochimie de l'environnement

Doctorat Géophysique

Doctorat Sciences de la Terre et de l'Univers

## **École doctorale 414 "Sciences de la vie et de la santé"**

Doctorat Aspects moléculaires

Doctorat Bio-Informatique

### **École doctorale 414 "Sciences de la vie et de la santé" (suite)**

- Doctorat Biophysique
- Doctorat Biotechnologie
- Doctorat Chimie
- Doctorat Médecine
- Doctorat Neurosciences
- Doctorat Odontologie
- Doctorat Pharmacologie
- Doctorat Physique
- Doctorat Psychologie
- Doctorat Recherche clinique et innovation technologique
- Doctorat Science de la vie et de la santé

### **École doctorale 519 "Sciences de l'Homme et de la société"**

- Doctorat Art, histoire et civilisations de l'Europe
- Doctorat Conditions de la pratique sportive
- Doctorat Conflits, identités, cultures
- Doctorat Histoire
- Doctorat Psychologie
- Doctorat Sciences de l'antiquité
- Doctorat Sciences sociales
- Doctorat Sciences et techniques des activités physiques et sportives (STAPS)

### **École doctorale 520 "Humanités"**

- Doctorat Arts
- Doctorat d'Études anglophones
- Doctorat d'Études germaniques
- Doctorat d'Italien
- Doctorat de Langue et Littérature
- Doctorat de Littérature
- Doctorat de Littérature française
- Doctorat Philosophie
- Doctorat Science du langage
- Doctorat Sciences de l'antiquité
- Doctorat Sciences de l'éducation



## Synthèse

**Objet :** Insertion professionnelle des docteurs pour mieux connaître leurs conditions d'insertion et leur devenir professionnel, appréhender l'impact du doctorat sur le choix de carrière et son déroulement, apprécier la reconnaissance de ce diplôme.

**Périmètre :** Situation professionnelle au 1<sup>er</sup> mars 2014 des docteurs ayant soutenu leur thèse au cours de l'année civile 2011, soit 26 à 38 mois après l'obtention du Doctorat (selon le mois de soutenance de la thèse).

**Conclusion :** L'enquête réalisée auprès des docteurs 2011 montre une situation plus favorable que pour les diplômés 2010. Le taux d'insertion<sup>1</sup> est de 92%, de 3 points supérieur à celui de la promotion 2010 établi dans les mêmes délais. Cette situation est plus favorable malgré une stabilisation du nombre de fonctionnaires de l'enseignement supérieur au niveau national<sup>2</sup>. Cependant, nous notons un léger déclin de la qualité de l'emploi entre les deux promotions: contrat de travail moins stable mais statut presque identique. De plus, le salaire mensuel moyen a légèrement diminué, passant de 2 200 € à 2 117 €.

**Synthèse :** Cette synthèse s'articule autour de trois thèmes principaux :

- la situation principale des docteurs au 1<sup>er</sup> mars 2014;
- la situation des diplômés en emploi hors post-doctorat et
- le post doctorat.

### 1°) La situation principale des docteurs au 1<sup>er</sup> mars 2014

483 docteurs des universités d'Alsace (Université de Strasbourg et Université de Haute-Alsace) ont été sollicités pour répondre à un questionnaire en ligne, suivi d'une semaine de relances téléphoniques. Parmi eux, 343 ont répondu à l'enquête, soit un taux brut de réponse de 71%.

Au 1<sup>er</sup> mars 2014, le taux d'emploi des docteurs est de 90%, il est en hausse de 6 points par rapport à la génération de docteurs ayant soutenu en 2010 et enquêtés au 1<sup>er</sup> mars 2013. 23% des docteurs en emploi sont en post-doctorat (moins 6 points par rapport aux docteurs 2010). Le taux de chômage s'élève à 8%. Il est de 3 points inférieur à celui enregistré pour la promotion 2010 et de 1 point inférieur à celui enregistré au niveau régional au 1<sup>er</sup> trimestre 2014 (source INSEE).

<sup>1</sup> Le taux d'insertion est défini comme le rapport du nombre de diplômés en emploi à la population active, c'est à dire la somme des actifs occupés et des chômeurs.

<sup>2</sup> Source : site internet du ministère de l'éducation nationale, de l'enseignement supérieur et de la recherche

(<http://www.enseignementsup-recherche.gouv.fr/cid81900/reperes-et-references-statistiques-edition-septembre-2014.html>)

## **2°) La situation des diplômés en emploi hors post-doctorat**

Parmi les docteurs en emploi hors post-doctorat :

- le taux d'emploi stable (contrat à durée indéterminée, fonctionnaires, professions libérales...) est de 75% (contre 78% pour la promotion 2010);
- le taux de cadre est presque identique (75% contre 74% pour la promotion 2010), mais celui de profession intermédiaire a augmenté (+6 points);
- comme pour la promotion 2010, 86% des docteurs travaillent à temps plein;
- 35% des docteurs diplômés en Alsace travaillent dans la région (contre 36% pour la promotion 2010);
- le revenu médian<sup>1</sup> net mensuel perçu par les docteurs travaillant en France s'élève à 2 117 €;
- 55% déclarent que l'emploi occupé au moment de l'enquête correspond au premier emploi occupé depuis l'obtention du doctorat;
- 57% des docteurs en emploi considèrent que l'emploi occupé concorde avec la formation doctorale suivie dans nos universités et 70% estiment que cet emploi correspond à leur niveau de qualification;
- 62% des docteurs estiment que leur Doctorat a été déterminant dans l'obtention de leur emploi contre 56% pour la promotion 2010;
- les docteurs occupent un emploi majoritairement dans les domaines de l'Enseignement, formation, éducation (en tant que maîtres de conférences, professeurs) et de la Recherche, recherche et développement (majoritairement en tant qu'ingénieurs de recherche, ingénieurs d'étude, chefs de projet).

## **3°) Le post-doctorat**

Si la durée moyenne d'un post-doctorat est restée stable (21 mois), le post-doctorat est toutefois en nette diminution (-10 points par rapport à la promotion 2010). Les docteurs concernés par cette situation sont surtout ceux de Sciences chimiques (-7 points). Cependant, le post-doctorat concerne encore dans une large mesure les docteurs de Sciences de la Terre, de l'Univers et de l'environnement et ceux de Sciences de la vie et de la santé.

---

<sup>1</sup> La médiane est la valeur qui partage en deux parties égales la population étudiée, pour une variable donnée.

École doctorale "Droit, science politique et histoire"

Taux de réponse

Diplômés	41
Répondants	26
Taux de réponse	63%

Profil des répondants

Sexe	Effectifs	Nationalité	Effectifs	Age médian	Effectifs
Hommes	13	Française	14	Le plus jeune avait	29 ans
Femmes	13	Etrangère	12	Le plus âgé avait	62 ans
<b>Total</b>	<b>26</b>	<b>Total</b>	<b>26</b>		

Situation au 01-03-2014

Situation au 01-03-2014	Effectifs
Emploi	19
Post-doctorat	0
Recherche d'emploi	5
Inactivité	0
Etudiant	2
Non réponse	0
<b>Total</b>	<b>26</b>

Diplôme Bac+5 d'accès au doctorat <sup>1</sup>	Effectifs	Situation avant le doctorat	Effectifs
DEA/Master de recherche	24	Etudiant	16
DESS/Master professionnel	2	Personnel enseignant	2
Diplôme d'ingénieur	0	En emploi	7
Equivalence étrangère	4	Demandeur d'emploi	0
Autre diplôme	1	Inactif	1
Non réponse	0	Retraité	0
		Non réponse	0
<b>Total</b>	<b>31</b>	<b>Total</b>	<b>26</b>

Note méthodologique

L'enquête sur les docteurs 2011 a été réalisée par l'ORESIPE. Le questionnaire, issu d'une réflexion menée par RESOSUP, a été adapté par l'ORESIPE en partenariat avec la direction de la recherche de l'université de Strasbourg. Il porte essentiellement sur la situation professionnelle des diplômés au 1<sup>er</sup> mars 2014, soit entre 26 et 38 mois après l'obtention du doctorat. La population des diplômés visée par l'enquête ORESIPE est celle des 483 docteurs diplômés en 2011 à l'Université de Strasbourg. La collecte des réponses s'est déroulée du 6 mars 2014 au 30 avril 2014. Les réponses ont été collectées par le biais d'un questionnaire en ligne suivi de relances téléphoniques.

Définitions

Age médian : l'âge médian est l'âge « x » tel qu'il divise une population en deux groupes d'effectifs égaux, l'un composé uniquement des individus d'âge supérieur à « x », l'autre des individus d'âge inférieur à « x ».

Emplois stables : il s'agit d'emplois sur contrat à durée indéterminée, de titulaires de la fonction publique et de travailleurs indépendants ou libéraux.

Emplois précaires : il s'agit d'emplois sur contrat à durée déterminée, sur contrat intérimaire, sur contrat aidé...

<sup>1</sup> Plusieurs diplômes de niveau Bac+5 peuvent être renseignés

Le post-doctorat

Activité de recherche postdoctorale	Effectifs	Pays de réalisation du post-doctorat	Effectifs
Oui	3	France	1
Non	23	Etranger	0
Non réponse	0	dont Europe	1
		Non réponse	1
<b>Total</b>	<b>26</b>	<b>Total</b>	<b>3</b>

Nombre de post-doctorat réalisés	Effectifs	Durée moyenne d'un post-doctorat (en mois)	Effectifs
Un	2		10
Deux	0		
Trois et plus	1		
<b>Total</b>	<b>3</b>		

Qualification CNU

Présentation à la qualification du Conseil National des Universités (CNU)	Effectifs
Oui, avec succès	5
Oui, sans succès	5
Non	16
Non réponse	0
<b>Total</b>	<b>26</b>

Les résultats des études et enquêtes de l'ORESIPE sont consultables et téléchargeables sur [www.unistra.fr](http://www.unistra.fr)  
rubrique • "Formation" » "Parcours d'étudiants"  
ORESIPE - Service de l'aide au pilotage  
20A rue René Descartes 67084 Strasbourg Cédex

## Comparaison du 1<sup>er</sup> emploi et de l'emploi occupé au 01-03-2014

Type de contrat	1 <sup>er</sup> emploi	Emploi 01-03-14
Emplois stables	5	11
Emplois précaires	9	6
Non réponse	8	2
<b>Total</b>	<b>22</b>	<b>19</b>

Quotité travaillée	1 <sup>er</sup> emploi	Emploi 01-03-14
Temps plein	6	13
Temps partiel	7	5
Non réponse	9	1
<b>Total</b>	<b>22</b>	<b>19</b>

Localisation géographique	1 <sup>er</sup> emploi	Emploi 01-03-14
France	4	7
<i>dont Alsace</i>	6	3
Etranger	6	9
Non réponse	6	0
<b>Total</b>	<b>22</b>	<b>19</b>

Doctorat déterminant dans l'obtention de l'emploi	1 <sup>er</sup> emploi	Emploi 01-03-14
Oui	4	8
Non	12	11
Non réponse	6	0
<b>Total</b>	<b>22</b>	<b>19</b>

### Secteur d'activité des emplois occupés au 01-03-2014

#### Secteurs d'activité

- Activités spécialisées, scientifiques et techniques (2)
- Administration publique (2)
- Autres activités de services (3)
- Enseignement (8)
- Activités extra-territoriales

Professions et catégories socioprofessionnelles	1 <sup>er</sup> emploi	Emploi 01-03-14
Ingénieurs - Cadres	11	17
Professions intermédiaires	5	1
Ouvriers - Employés	0	1
Non réponse	6	0
<b>Total</b>	<b>22</b>	<b>19</b>

Taille de l'entreprise ou de l'institution	1 <sup>er</sup> emploi	Emploi 01-03-14
Une seule personne (vous-même)	1	0
Entre 2 et 9 personnes	2	4
Entre 10 et 49 personnes	3	3
Entre 50 et 249 personnes	5	3
Plus de 250 personnes	5	7
Non réponse	6	2
<b>Total</b>	<b>22</b>	<b>19</b>

Types d'employeurs	1 <sup>er</sup> emploi	Emploi 01-03-14
Entreprise publique ou privée	4	3
Fonction publique	10	12
Prof. libérale ou indépendante	2	3
Autre	0	1
Non réponse	6	0
<b>Total</b>	<b>22</b>	<b>19</b>

### Répertoire des emplois occupés au 01-03-2014

#### Liste des emplois occupés

- Analyste stratégie
- Auditeur de justice
- Avocat (5)
- Cadre de l'ingénierie pédagogique
- Chargée d'enseignement
- Directeur gérant
- Formateur et consultant en droit
- Notaire
- Professeur (5) dont d'allemand, de droit, d'histoire (2) et de géopolitique
- Rédacteur technique

Revenu net mensuel	1 <sup>er</sup> emploi	Emploi 01-03-14
Médiane	- € (1907 €)	1834 € (2334 €)
Minimum	- € (813 €)	1800 € (1417 €)
Maximum	- € (3000 €)	3431 € (5417 €)
Moyenne	- € (1907 €)	2325 € (2875 €)
Réponses	- (2)	5 (4)

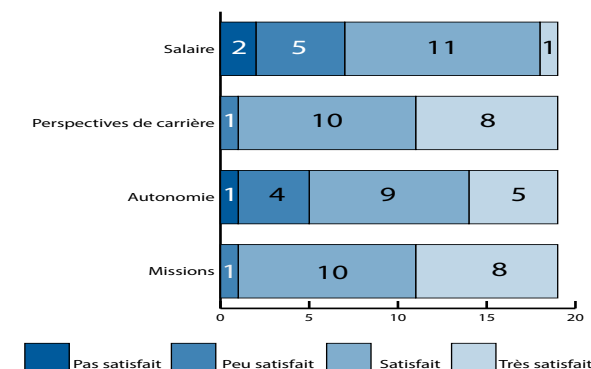
#### Définitions :

Revenu mensuel avec primes et 13<sup>e</sup> mois en euros, hors temps partiel, emplois situés en France et, entre parenthèses, à l'étranger. Attention : la distribution des rémunérations à l'étranger est très irrégulière. La proportion de valeurs extrêmes, aussi bien dans les rémunérations très basses que très hautes, est élevée.

### Appréciations personnelles de l'emploi occupé au 01-03-2014

	Adéquation emploi occupé et...	Effectifs
...thématique de la thèse	Oui	8
	Non	11
	Non réponse	3
...niveau de qualification	Oui	13
	Non	5
	Non réponse	4

### Niveau de satisfaction sur les aspects de l'emploi occupé





## École doctorale "Physique et chimie-physique"

### Taux de réponse

Diplômés	43
Répondants	25
Taux de réponse	58%

### Profil des répondants

Sexe	Effectifs	Nationalité	Effectifs	Age médian	Effectifs
Hommes	16	Française	14	Le plus jeune avait	25 ans
Femmes	9	Etrangère	11	Le plus âgé avait	33 ans
<b>Total</b>	<b>25</b>	<b>Total</b>	<b>25</b>		

### Situation au 01-03-2014

Situation au 01-03-2014	Effectifs
Emploi	17
Post-doctorat	7
Recherche d'emploi	0
Inactivité	0
Etudiant	0
Non réponse	0
<b>Total</b>	<b>24</b>

Diplôme Bac+5 d'accès au doctorat <sup>1</sup>	Effectifs	Situation avant le doctorat	Effectifs
DEA/Master de recherche	19	Etudiant	23
DESS/Master professionnel	1	Personnel enseignant	0
Diplôme d'ingénieur	7	En emploi	1
Equivalence étrangère	4	Demandeur d'emploi	0
Autre diplôme	1	Inactif	1
Non réponse	0	Retraité	0
<b>Total</b>	<b>32</b>	Non réponse	0
		<b>Total</b>	<b>25</b>

### Note méthodologique

L'enquête sur les docteurs 2011 a été réalisée par l'ORESIPE. Le questionnaire, issu d'une réflexion menée par RESOSUP, a été adapté par l'ORESIPE en partenariat avec la direction de la recherche de l'université de Strasbourg. Il porte essentiellement sur la situation professionnelle des diplômés au 1<sup>er</sup> mars 2014, soit entre 26 et 38 mois après l'obtention du doctorat. La population des diplômés visée par l'enquête ORESIPE est celle des 483 docteurs diplômés en 2011 à l'Université de Strasbourg. La collecte des réponses s'est déroulée du 6 mars 2014 au 30 avril 2014. Les réponses ont été collectées par le biais d'un questionnaire en ligne suivi de relances téléphoniques.

### Définitions

Age médian : l'âge médian est l'âge « x » tel qu'il divise une population en deux groupes d'effectifs égaux, l'un composé uniquement des individus d'âge supérieur à « x », l'autre des individus d'âge inférieur à « x ».

Emplois stables : il s'agit d'emplois sur contrat à durée indéterminée, de titulaires de la fonction publique et de travailleurs indépendants ou libéraux.

Emplois précaires : il s'agit d'emplois sur contrat à durée déterminée, sur contrat intérimaire, sur contrat aidé...

<sup>1</sup> Plusieurs diplômes de niveau BAC+5 peuvent être renseignés

### Le post-doctorat

Activité de recherche postdoctorale	Effectifs	Pays de réalisation du post-doctorat	Effectifs
Oui	12	France	4
Non	13	Etranger	2
Non réponse	0	dont Europe	6
<b>Total</b>	<b>25</b>	Non réponse	0
		<b>Total</b>	<b>12</b>
<b>Nombre de post-doctorat réalisés</b>	<b>Effectifs</b>	<b>Durée moyenne d'un post-doctorat (en mois)</b>	<b>Effectifs</b>
Un	8		26
Deux	2		
Trois et plus	2		
<b>Total</b>	<b>12</b>		

### Qualification CNU

Présentation à la qualification du Conseil National des Universités (CNU)	Effectifs
Oui, avec succès	4
Oui, sans succès	0
Non	21
Non réponse	0
<b>Total</b>	<b>25</b>

Les résultats des études et enquêtes de l'ORESIPE sont consultables et téléchargeables sur

[www.unistra.fr](http://www.unistra.fr)

rubrique • "Formation" » "Parcours d'étudiants"  
ORESIPE - Service de l'aide au pilotage  
20A rue René Descartes 67084 Strasbourg Cédex

## Comparaison du 1<sup>er</sup> emploi et de l'emploi occupé au 01-03-2014

Type de contrat	1 <sup>er</sup> emploi	Emploi 01-03-14
Emplois stables	2	17
Emplois précaires	2	0
Non réponse	13	0
<b>Total</b>	<b>17</b>	<b>17</b>

Quotité travaillée	1 <sup>er</sup> emploi	Emploi 01-03-14
Temps plein	3	16
Temps partiel	13	1
Non réponse	1	0
<b>Total</b>	<b>17</b>	<b>17</b>

Localisation géographique	1 <sup>er</sup> emploi	Emploi 01-03-14
France	1	4
<i>dont Alsace</i>	1	9
Etranger	2	4
Non réponse	13	0
<b>Total</b>	<b>17</b>	<b>17</b>

Doctorat déterminant dans l'obtention de l'emploi	1 <sup>er</sup> emploi	Emploi 01-03-14
Oui	2	11
Non	2	6
Non réponse	13	0
<b>Total</b>	<b>17</b>	<b>17</b>

### Secteur d'activité des emplois occupés au 01-03-2014

#### Secteurs d'activité

- Activités spécialisées, scientifiques et techniques (6)
- Enseignement (3)
- Autres activités de service (2)
- Industrie manufacturière (3)
- Information et communication
- Production et distribution d'eau; assainissement, gestion des déchets et dépollution

Professions et catégories socioprofessionnelles	1 <sup>er</sup> emploi	Emploi 01-03-14
Ingénieurs - Cadres	1	13
Professions intermédiaires	2	3
Ouvriers - Employés	0	1
Non réponse	14	0
<b>Total</b>	<b>17</b>	<b>17</b>

Taille de l'entreprise ou de l'institution	1 <sup>er</sup> emploi	Emploi 01-03-14
Une seule personne (vous-même)	0	1
Entre 2 et 9 personnes	2	1
Entre 10 et 49 personnes	1	2
Entre 50 et 249 personnes	0	0
Plus de 250 personnes	0	12
Non réponse	14	1
<b>Total</b>	<b>17</b>	<b>17</b>

Types d'employeurs	1 <sup>er</sup> emploi	Emploi 01-03-14
Entreprise publique ou privée	2	8
Fonction publique	2	7
Prof. libérale ou indépendante	0	0
Autre	0	1
Non réponse	13	1
<b>Total</b>	<b>17</b>	<b>17</b>

### Répertoire des emplois occupés au 01-03-2014

#### Liste des emplois occupés

- Chargé d'affaires
- Chargé de recherche CNRS
- Consultante en financement de l'innovation
- Ingénieur brevets
- Ingénieur de recherche (3)
- Ingénieur d'études et développement (4)
- Maître de conférences (2)
- Manager développement
- Professeur de physique/ chimie (3)
- Responsable R&D

Revenu net mensuel	1 <sup>er</sup> emploi	Emploi 01-03-14
Médiane	1500 € (2 058 €)	2 009 € (2 146 €)
Minimum	1500 € (2 058 €)	1 700 € (1 042 €)
Maximum	1500 € (2 058 €)	3 200 € (3 250 €)
Moyenne	1500 € (2 058 €)	2 078 € (2 146 €)
Réponses	1 (1)	10 (2)

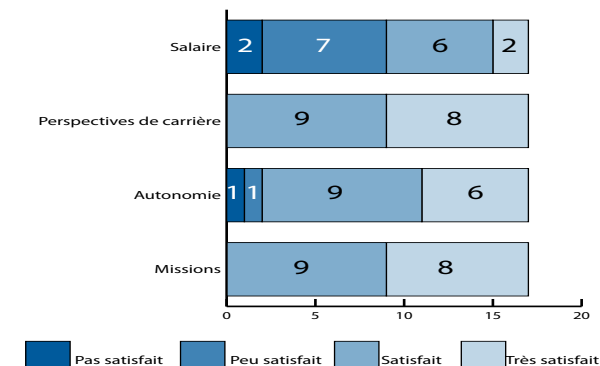
#### Définitions :

Revenu mensuel avec primes et 13<sup>e</sup> mois en euros, hors temps partiel, emplois situés en France et, entre parenthèse, à l'étranger. Attention : la distribution des rémunérations à l'étranger est très irrégulière. La proportion de valeurs extrêmes, aussi bien dans les rémunérations très basses que très hautes, est élevée.

### Appréciations personnelles de l'emploi occupé au 01-03-2014

	Adéquation emploi occupé et...	Effectifs
...thématique de la thèse	Oui	7
	Non	10
	Non réponse	0
...niveau de qualification	Oui	13
	Non	4
	Non réponse	0

### Niveau de satisfaction sur les aspects de l'emploi occupé



## Taux de réponse

Diplômés	14
Répondants	7
Taux de réponse	50%

## Profil des répondants

Sexe	Effectifs	Nationalité	Effectifs	Age médian	Effectifs
Hommes	6	Française	5	Le plus jeune avait	28 ans
Femmes	1	Etrangère	2	Le plus âgé avait	36 ans
<b>Total</b>	<b>7</b>	<b>Total</b>	<b>7</b>		

## Situation au 01-03-2014

Situation au 01-03-2014	Effectifs
Emploi	7
Post-doctorat	0
Recherche d'emploi	0
Inactivité	0
Etudiant	0
Non réponse	0
<b>Total</b>	<b>7</b>

Diplôme Bac+5 d'accès au doctorat <sup>1</sup>	Effectifs	Situation avant le doctorat	Effectifs
DEA/Master de recherche	5	Etudiant	5
DESS/Master professionnel	3	Personnel enseignant	0
Diplôme d'ingénieur	0	En emploi	2
Equivalence étrangère	0	Demandeur d'emploi	0
Autre diplôme	1	Inactif	0
Non réponse	0	Retraité	0
<b>Total</b>	<b>9</b>	Non réponse	0
		<b>Total</b>	<b>7</b>

## Le post-doctorat

Activité de recherche postdoctorale	Effectifs
Oui	0
Non	7
Non réponse	0
<b>Total</b>	<b>7</b>

Pays de réalisation du post-doctorat	Effectifs
France	0
Etranger	0
<i>dont Europe</i>	0
Non réponse	0
<b>Total</b>	<b>0</b>

Nombre de post-doctorat réalisés	Effectifs
Un	0
Deux	0
Trois et plus	0
<b>Total</b>	<b>0</b>

Durée moyenne d'un post-doctorat (en mois)	Effectifs
	0

## Qualification CNU

Présentation à la qualification du Conseil National des Universités (CNU)	Effectifs
Oui, avec succès	6
Oui, sans succès	1
Non	0
Non réponse	0
<b>Total</b>	<b>7</b>

### Note méthodologique

L'enquête sur les docteurs 2011 a été réalisée par l'ORESIPE. Le questionnaire, issu d'une réflexion menée par RESOSUP, a été adapté par l'ORESIPE en partenariat avec la direction de la recherche de l'université de Strasbourg. Il porte essentiellement sur la situation professionnelle des diplômés au 1<sup>er</sup> mars 2014, soit entre 26 et 38 mois après l'obtention du doctorat. La population des diplômés visée par l'enquête ORESIPE est celle des 483 docteurs diplômés en 2011 à l'Université de Strasbourg. La collecte des réponses s'est déroulée du 6 mars 2014 au 30 avril 2014. Les réponses ont été collectées par le biais d'un questionnaire en ligne suivi de relances téléphoniques.

### Définitions

Age médian : l'âge médian est l'âge « x » tel qu'il divise une population en deux groupes d'effectifs égaux, l'un composé uniquement des individus d'âge supérieur à « x », l'autre des individus d'âge inférieur à « x ».

Emplois stables : il s'agit d'emplois sur contrat à durée indéterminée, de titulaires de la fonction publique et de travailleurs indépendants ou libéraux.

Emplois précaires : il s'agit d'emplois sur contrat à durée déterminée, sur contrat intérimaire, sur contrat aidé...

<sup>1</sup> Plusieurs diplômes de niveau BAC+5 peuvent être renseignés

Les résultats des études et enquêtes de l'ORESIPE sont consultables et téléchargeables sur

[www.unistra.fr](http://www.unistra.fr)

rubrique • "Formation" » "Parcours d'étudiants"  
ORESIPE - Service de l'aide au pilotage  
20A rue René Descartes 67084 Strasbourg Cédex

## Comparaison du 1<sup>er</sup> emploi et de l'emploi occupé au 01-03-2014

Type de contrat	1 <sup>er</sup> emploi	Emploi 01-03-14
Emplois stables	0	5
Emplois précaires	2	2
Non réponse	5	0
<b>Total</b>	<b>7</b>	<b>7</b>

Quotité travaillée	1 <sup>er</sup> emploi	Emploi 01-03-14
Temps plein	2	6
Temps partiel	5	1
Non réponse	0	0
<b>Total</b>	<b>7</b>	<b>7</b>

Localisation géographique	1 <sup>er</sup> emploi	Emploi 01-03-14
France	1	3
dont Alsace	0	2
Etranger	1	1
Non réponse	5	1
<b>Total</b>	<b>7</b>	<b>7</b>

Doctorat déterminant dans l'obtention de l'emploi	1 <sup>er</sup> emploi	Emploi 01-03-14
Oui	1	5
Non	1	2
Non réponse	5	0
<b>Total</b>	<b>7</b>	<b>7</b>

### Secteur d'activité des emplois occupés au 01-03-2014

#### Secteurs d'activité

- Enseignement (5)
- Activités financières et d'assurance
- Santé humaine et action sociale

Professions et catégories socioprofessionnelles	1 <sup>er</sup> emploi	Emploi 01-03-14
Ingénieurs - Cadres	1	6
Professions intermédiaires	1	1
Ouvriers - Employés	0	0
Non réponse	5	0
<b>Total</b>	<b>7</b>	<b>7</b>

Taille de l'entreprise ou de l'institution	1 <sup>er</sup> emploi	Emploi 01-03-14
Une seule personne (vous-même)	0	0
Entre 2 et 9 personnes	0	0
Entre 10 et 49 personnes	0	0
Entre 50 et 249 personnes	0	2
Plus de 250 personnes	2	5
Non réponse	5	0
<b>Total</b>	<b>7</b>	<b>7</b>

Types d'employeurs	1 <sup>er</sup> emploi	Emploi 01-03-14
Entreprise publique ou privée	1	1
Fonction publique	1	6
Prof. libérale ou indépendante	0	0
Autre	0	0
Non réponse	5	0
<b>Total</b>	<b>7</b>	<b>7</b>

### Répertoire des emplois occupés au 01-03-2014

#### Liste des emplois occupés

- Analyste de crédits
- Enseignant chercheur (2)
- Maître de conférences (2)
- Praticien hospitalier
- Professeur de mathématiques et statistiques

Revenu net mensuel	1 <sup>er</sup> emploi	Emploi 01-03-14
Médiane	1788 € (1750 €)	2100 € (2208 €)
Minimum	1788 € (1750 €)	1828 € (2208 €)
Maximum	1788 € (1750 €)	2292 € (2208 €)
Moyenne	1788 € (1750 €)	2073 € (2208 €)
Réponses	1 (1)	3 (1)

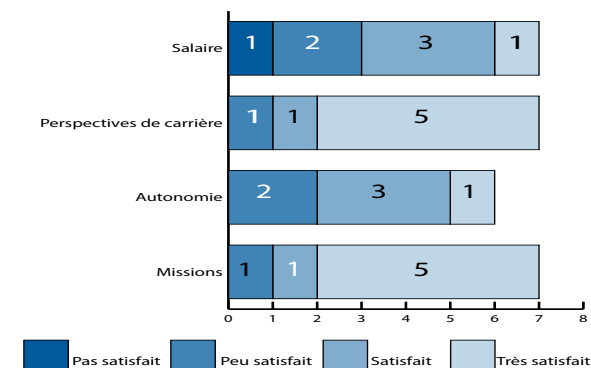
#### Définitions :

Revenu mensuel avec primes et 13<sup>e</sup> mois en euros, hors temps partiel, emplois situés en France et, entre parenthèse, à l'étranger. Attention : la distribution des rémunérations à l'étranger est très irrégulière. La proportion de valeurs extrêmes, aussi bien dans les rémunérations très basses que très hautes, est élevée.

### Appréciations personnelles de l'emploi occupé au 01-03-2014

	Adéquation emploi occupé et...	Effectifs
...thématique de la thèse	Oui	7
	Non	0
	Non réponse	0
...niveau de qualification	Oui	5
	Non	2
	Non réponse	0

### Niveau de satisfaction sur les aspects de l'emploi occupé



École doctorale "Sciences chimiques"

Taux de réponse

Diplômés	62
Répondants	38
Taux de réponse	61%

Profil des répondants

Sexe	Effectifs	Nationalité	Effectifs	Age médian	Effectifs
Hommes	17	Française	24	Le plus jeune avait	25 ans
Femmes	21	Etrangère	14	Le plus âgé avait	36 ans
<b>Total</b>	<b>38</b>	<b>Total</b>	<b>38</b>		

Note méthodologique

L'enquête sur les docteurs 2011 a été réalisée par l'ORESIPE. Le questionnaire, issu d'une réflexion menée par RESOSUP, a été adapté par l'ORESIPE en partenariat avec la direction de la recherche de l'université de Strasbourg. Il porte essentiellement sur la situation professionnelle des diplômés au 1<sup>er</sup> mars 2014, soit entre 26 et 38 mois après l'obtention du doctorat. La population des diplômés visée par l'enquête ORESIPE est celle des 483 docteurs diplômés en 2011 à l'Université de Strasbourg. La collecte des réponses s'est déroulée du 6 mars 2014 au 30 avril 2014. Les réponses ont été collectées par le biais d'un questionnaire en ligne suivi de relances téléphoniques.

Situation au 01-03-2014

Situation au 01-03-2014	Effectifs
Emploi	22
Post-doctorat	12
Recherche d'emploi	3
Inactivité	0
Etudiant	1
Non réponse	0
<b>Total</b>	<b>38</b>

Diplôme Bac+5 d'accès au doctorat <sup>1</sup>	Effectifs	Situation avant le doctorat	Effectifs
DEA/Master de recherche	26	Etudiant	34
DESS/Master professionnel	6	Personnel enseignant	0
Diplôme d'ingénieur	10	En emploi	3
Equivalence étrangère	5	Demandeur d'emploi	1
Autre diplôme	0	Inactif	0
Non réponse	0	Retraité	0
<b>Total</b>	<b>47</b>	Non réponse	0
		<b>Total</b>	<b>38</b>

Définitions

Age médian : l'âge médian est l'âge « x » tel qu'il divise une population en deux groupes d'effectifs égaux, l'un composé uniquement des individus d'âge supérieur à « x », l'autre des individus d'âge inférieur à « x ».

Le post-doctorat

Activité de recherche postdoctorale	Effectifs
Oui	18
Non	20
Non réponse	0
<b>Total</b>	<b>38</b>

Pays de réalisation du post-doctorat	Effectifs
France	9
Etranger	8
<i>dont Europe</i>	3
Non réponse	1
<b>Total</b>	<b>18</b>

Qualification CNU

Présentation à la qualification du Conseil National des Universités (CNU)	Effectifs
Oui, avec succès	5
Oui, sans succès	1
Non	31
Non réponse	1
<b>Total</b>	<b>38</b>

Emplois stables : il s'agit d'emplois sur contrat à durée indéterminée, de titulaires de la fonction publique et de travailleurs indépendants ou libéraux.

Emplois précaires : il s'agit d'emplois sur contrat à durée déterminée, sur contrat intérimaire, sur contrat aidé...

Nombre de post-doctorat réalisés	Effectifs
Un	10
Deux	8
Trois et plus	0
<b>Total</b>	<b>18</b>

Durée moyenne d'un post-doctorat (en mois)	Effectifs
	24

Les résultats des études et enquêtes de l'ORESIPE sont consultables et téléchargeables sur

[www.unistra.fr](http://www.unistra.fr)

rubrique • "Formation" » "Parcours d'étudiants"  
ORESIPE - Service de l'aide au pilotage  
20A rue René Descartes 67084 Strasbourg Cédex

<sup>1</sup> Plusieurs diplômes de niveau Bac+5 peuvent être renseignés



## Comparaison du 1<sup>er</sup> emploi et de l'emploi occupé au 01-03-2014

Type de contrat	1 <sup>er</sup> emploi	Emploi 01-03-14
Emplois stables	2	18
Emplois précaires	11	4
Non réponse	11	0
<b>Total</b>	<b>24</b>	<b>22</b>

Quotité travaillée	1 <sup>er</sup> emploi	Emploi 01-03-14
Temps plein	11	21
Temps partiel	11	1
Non réponse	2	0
<b>Total</b>	<b>24</b>	<b>22</b>

Localisation géographique	1 <sup>er</sup> emploi	Emploi 01-03-14
France	10	14
<i>dont Alsace</i>	4	4
Etranger	3	8
Non réponse	11	0
<b>Total</b>	<b>24</b>	<b>22</b>

Doctorat déterminant dans l'obtention de l'emploi	1 <sup>er</sup> emploi	Emploi 01-03-14
Oui	8	14
Non	5	8
Non réponse	11	0
<b>Total</b>	<b>24</b>	<b>22</b>

### Secteur d'activité des emplois occupés au 01-03-2014

#### Secteurs d'activité

- Activités spécialisées, scientifiques et techniques (7)
- Enseignement (8)
- Santé humaine et action sociale (2)
- Agriculture, sylviculture et pêche (2)
- Industries extractives
- Industries manufacturières
- Autres activités de service

Professions et catégories socioprofessionnelles	1 <sup>er</sup> emploi	Emploi 01-03-14
Ingénieurs - Cadres	9	15
Professions intermédiaires	1	7
Ouvriers - Employés	2	0
Non réponse	12	0
<b>Total</b>	<b>24</b>	<b>22</b>

Taille de l'entreprise ou de l'institution	1 <sup>er</sup> emploi	Emploi 01-03-14
Une seule personne (vous-même)	0	0
Entre 2 et 9 personnes	1	4
Entre 10 et 49 personnes	3	1
Entre 50 et 249 personnes	2	5
Plus de 250 personnes	7	11
Non réponse	11	1
<b>Total</b>	<b>24</b>	<b>22</b>

Types d'employeurs	1 <sup>er</sup> emploi	Emploi 01-03-14
Entreprise publique ou privée	5	11
Fonction publique	8	9
Prof. libérale ou indépendante	0	0
Autre	0	2
Non réponse	11	0
<b>Total</b>	<b>24</b>	<b>22</b>

### Répertoire des emplois occupés au 01-03-2014

#### Liste des emplois occupés

- Assistant en physico-chimie
- Chargé d'affaire
- Chef fonctionnel en développement pharmaceutique
- Chercheur scientifique
- Chimiste
- Consultant
- Coordinatrice scientifique
- Enseignant en biotechnologie
- Enseignant en diététique
- Gestionnaire d'affaires
- Ingénieur de recherche
- Ingénieur projets
- Ingénieur R&D (3)
- Ingénieur technico commercial
- Maître de conférences (2)
- Pharmacien adjoint d'officine
- Professeur assistante de physique
- Professeur de nutrition

Revenu net mensuel	1 <sup>er</sup> emploi	Emploi 01-03-14
Médiane	1 635 € (- €)	2 179 € (3 504 €)
Minimum	1 400 € (- €)	1 600 € (1 117 €)
Maximum	2 525 € (- €)	2 450 € (4 783 €)
Moyenne	1 712 € (- €)	2 102 € (3 227 €)
Réponses	8 (-)	9 (4)

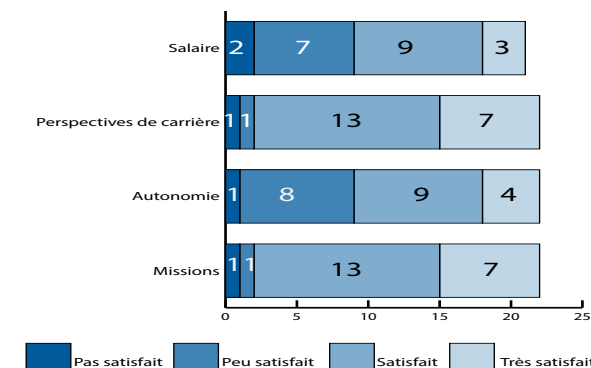
#### Définitions :

Revenu mensuel avec primes et 13<sup>e</sup> mois en euros, hors temps partiel, emplois situés en France et, entre parenthèse, à l'étranger. Attention : la distribution des rémunérations à l'étranger est très irrégulière. La proportion de valeurs extrêmes, aussi bien dans les rémunérations très basses que très hautes, est élevée.

### Appréciations personnelles de l'emploi occupé au 01-03-2014

Adéquation emploi occupé et...	Effectifs	
...thématique de la thèse	Oui	9
	Non	13
	Non réponse	2
...niveau de qualification	Oui	14
	Non	8
	Non réponse	2

### Niveau de satisfaction sur les aspects de l'emploi occupé



### Taux de réponse

Diplômés	53
Répondants	43
Taux de réponse	81%

### Profil des répondants

Sexe	Effectifs	Nationalité	Effectifs	Age médian	Effectifs
Hommes	36	Française	28	Le plus jeune avait	23 ans
Femmes	7	Etrangère	15	Le plus âgé avait	65 ans
<b>Total</b>	<b>43</b>	<b>Total</b>	<b>43</b>		

### Situation au 01-03-2014

Situation au 01-03-2014	Effectifs
Emploi	28
Post-doctorat	9
Recherche d'emploi	2
Inactivité	2
Etudiant	2
Non réponse	0
<b>Total</b>	<b>43</b>

Diplôme Bac+5 d'accès au doctorat <sup>1</sup>	Effectifs	Situation avant le doctorat	Effectifs
DEA/Master de recherche	33	Etudiant	36
DESS/Master professionnel	2	Personnel enseignant	2
Diplôme d'ingénieur	17	En emploi	2
Equivalence étrangère	3	Demandeur d'emploi	1
Autre diplôme	1	Inactif	1
Non réponse	0	Retraité	1
<b>Total</b>	<b>56</b>	Non réponse	0
		<b>Total</b>	<b>43</b>

### Note méthodologique

L'enquête sur les docteurs 2011 a été réalisée par l'ORESIPE. Le questionnaire, issu d'une réflexion menée par RESOSUP, a été adapté par l'ORESIPE en partenariat avec la direction de la recherche de l'université de Strasbourg. Il porte essentiellement sur la situation professionnelle des diplômés au 1<sup>er</sup> mars 2014, soit entre 26 et 38 mois après l'obtention du doctorat. La population des diplômés visée par l'enquête ORESIPE est celle des 483 docteurs diplômés en 2011 à l'Université de Strasbourg. La collecte des réponses s'est déroulée du 6 mars 2014 au 30 avril 2014. Les réponses ont été collectées par le biais d'un questionnaire en ligne suivi de relances téléphoniques.

### Définitions

Age médian : l'âge médian est l'âge « x » tel qu'il divise une population en deux groupes d'effectifs égaux, l'un composé uniquement des individus d'âge supérieur à « x », l'autre des individus d'âge inférieur à « x ».

Emplois stables : il s'agit d'emplois sur contrat à durée indéterminée, de titulaires de la fonction publique et de travailleurs indépendants ou libéraux.

Emplois précaires : il s'agit d'emplois sur contrat à durée déterminée, sur contrat intérimaire, sur contrat aidé...

<sup>1</sup> Plusieurs diplômes de niveau Bac+5 peuvent être renseignés

### Le post-doctorat

Activité de recherche postdoctorale	Effectifs	Pays de réalisation du post-doctorat	Effectifs
Oui	17	France	14
Non	26	Etranger	2
Non réponse	0	dont Europe	2
<b>Total</b>	<b>43</b>	Non réponse	1
		<b>Total</b>	<b>17</b>

Nombre de post-doctorat réalisés	Effectifs	Durée moyenne d'un post-doctorat (en mois)	Effectifs
Un	11		18
Deux	6		
Trois et plus	0		
<b>Total</b>	<b>17</b>		

### Qualification CNU

Présentation à la qualification du Conseil National des Universités (CNU)	Effectifs
Oui, avec succès	19
Oui, sans succès	2
Non	22
Non réponse	0
<b>Total</b>	<b>43</b>

Les résultats des études et enquêtes de l'ORESIPE sont consultables et téléchargeables sur [www.unistra.fr](http://www.unistra.fr)  
rubrique • "Formation" » "Parcours d'étudiants"  
ORESIPE - Service de l'aide au pilotage  
20A rue René Descartes 67084 Strasbourg Cédex

## Comparaison du 1<sup>er</sup> emploi et de l'emploi occupé au 01-03-2014

Type de contrat	1 <sup>er</sup> emploi	Emploi 01-03-14
Emplois stables	4	23
Emplois précaires	6	5
Non réponse	20	0
<b>Total</b>	<b>30</b>	<b>28</b>

Quotité travaillée	1 <sup>er</sup> emploi	Emploi 01-03-14
Temps plein	8	26
Temps partiel	20	2
Non réponse	2	0
<b>Total</b>	<b>30</b>	<b>28</b>

Localisation géographique	1 <sup>er</sup> emploi	Emploi 01-03-14
France	9	18
<i>dont Alsace</i>	5	7
Etranger	1	10
Non réponse	20	0
<b>Total</b>	<b>30</b>	<b>28</b>

Doctorat déterminant dans l'obtention de l'emploi	1 <sup>er</sup> emploi	Emploi 01-03-14
Oui	7	21
Non	3	7
Non réponse	20	0
<b>Total</b>	<b>30</b>	<b>28</b>

### Secteur d'activité des emplois occupés au 01-03-2014

#### Secteurs d'activité

- Enseignement (9)
- Activités spécialisées, scientifiques et techniques (12)
- Activités financières et d'assurance
- Information et communication
- Autres activités de services (2)
- Construction - Industrie manufacturière (3)

Professions et catégories socioprofessionnelles	1 <sup>er</sup> emploi	Emploi 01-03-14
Ingénieurs - Cadres	8	25
Professions intermédiaires	1	3
Ouvriers - Employés	1	0
Non réponse	20	0
<b>Total</b>	<b>30</b>	<b>28</b>

Taille de l'entreprise ou de l'institution	1 <sup>er</sup> emploi	Emploi 01-03-14
Une seule personne (vous-même)	0	0
Entre 2 et 9 personnes	2	2
Entre 10 et 49 personnes	0	4
Entre 50 et 249 personnes	1	1
Plus de 250 personnes	6	21
Non réponse	21	0
<b>Total</b>	<b>30</b>	<b>28</b>

Types d'employeurs	1 <sup>er</sup> emploi	Emploi 01-03-14
Entreprise publique ou privée	4	13
Fonction publique	6	15
Prof. libérale ou indépendante	0	0
Autre	0	0
Non réponse	20	0
<b>Total</b>	<b>30</b>	<b>28</b>

### Répertoire des emplois occupés au 01-03-2014

#### Liste des emplois occupés

- Cadre ingénieur de développement
- Chargé de cours en Génie électrique
- Chargé de recherche
- Chef de projet R&D (2)
- Consultant en gestion de production
- Enseignant chercheur (2)
- Enseignant de technologie
- Géoscientifique (2)
- Ingénieur avant-vente
- Ingénieur d'application
- Ingénieur en R&D (9)
- Maître de conférences en informatique
- Maître de conférences en mathématiques
- Professeur assistant en mécanique (2)
- Professeur d'informatique

Revenu net mensuel	1 <sup>er</sup> emploi	Emploi 01-03-14
Médiane	1 850 € (3 092 €)	2 250 € (1 700 €)
Minimum	1 600 € (3 092 €)	2 034 € (833 €)
Maximum	3 750 € (3 092 €)	3 958 € (4 667 €)
Moyenne	2 454 € (3 092 €)	2 452 € (2 493 €)
Réponses	5 (1)	13 (7)

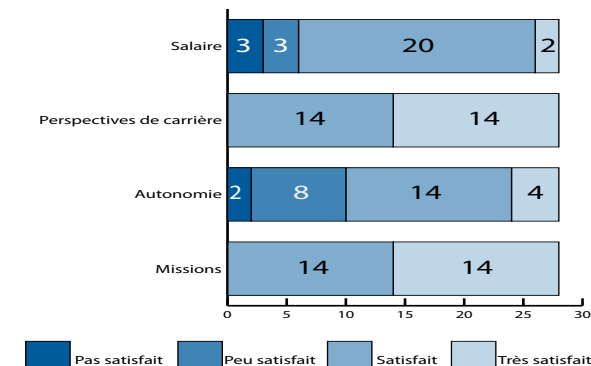
#### Définitions :

Revenu mensuel avec primes et 13<sup>e</sup> mois en euros, hors temps partiel, emplois situés en France et, entre parenthèses, à l'étranger. Attention : la distribution des rémunérations à l'étranger est très irrégulière. La proportion de valeurs extrêmes, aussi bien dans les rémunérations très basses que très hautes, est élevée.

### Appréciations personnelles de l'emploi occupé au 01-03-2014

	Adéquation emploi occupé et...	Effectifs
...thématique de la thèse	Oui	19
	Non	9
	Non réponse	2
...niveau de qualification	Oui	22
	Non	6
	Non réponse	2

### Niveau de satisfaction sur les aspects de l'emploi occupé



## École doctorale "Théologie et sciences religieuses"

### Taux de réponse

Diplômés	24
Répondants	19
Taux de réponse	79%

### Profil des répondants

Sexe	Effectifs	Nationalité	Effectifs	Age médian	Effectifs
Hommes	14	Française	8	Le plus jeune avait	27 ans
Femmes	5	Etrangère	11	Le plus âgé avait	79 ans
<b>Total</b>	<b>19</b>	<b>Total</b>	<b>19</b>		

### Situation au 01-03-2014

Situation au 01-03-2014	Effectifs
Emploi	14
Post-doctorat	1
Recherche d'emploi	2
Inactivité	1
Etudiant	1
Non réponse	0
<b>Total</b>	<b>19</b>

Diplôme Bac+5 d'accès au doctorat <sup>1</sup>	Effectifs	Situation avant le doctorat	Effectifs
DEA/Master de recherche	13	Etudiant	8
DESS/Master professionnel	3	Personnel enseignant	1
Diplôme d'ingénieur	0	En emploi	8
Equivalence étrangère	1	Demandeur d'emploi	1
Autre diplôme	2	Inactif	0
Non réponse	0	Retraité	0
<b>Total</b>	<b>19</b>	Non réponse	1
		<b>Total</b>	<b>19</b>

### Note méthodologique

L'enquête sur les docteurs 2011 a été réalisée par l'ORESIPE. Le questionnaire, issu d'une réflexion menée par RESOSUP, a été adapté par l'ORESIPE en partenariat avec la direction de la recherche de l'université de Strasbourg. Il porte essentiellement sur la situation professionnelle des diplômés au 1<sup>er</sup> mars 2014, soit entre 26 et 38 mois après l'obtention du doctorat. La population des diplômés visée par l'enquête ORESIPE est celle des 483 docteurs diplômés en 2011 à l'Université de Strasbourg. La collecte des réponses s'est déroulée du 6 mars 2014 au 30 avril 2014. Les réponses ont été collectées par le biais d'un questionnaire en ligne suivi de relances téléphoniques.

### Définitions

Age médian : l'âge médian est l'âge « x » tel qu'il divise une population en deux groupes d'effectifs égaux, l'un composé uniquement des individus d'âge supérieur à « x », l'autre des individus d'âge inférieur à « x ».

Emplois stables : il s'agit d'emplois sur contrat à durée indéterminée, de titulaires de la fonction publique et de travailleurs indépendants ou libéraux.

Emplois précaires : il s'agit d'emplois sur contrat à durée déterminée, sur contrat intérimaire, sur contrat aidé...

<sup>1</sup> Plusieurs diplômes de niveau Bac+5 peuvent être renseignés

### Le post-doctorat

Activité de recherche postdoctorale	Effectifs
Oui	3
Non	16
Non réponse	0
<b>Total</b>	<b>19</b>

Pays de réalisation du post-doctorat	Effectifs
France	0
Etranger	3
<i>dont Europe</i>	1
Non réponse	0
<b>Total</b>	<b>3</b>

Nombre de post-doctorat réalisés	Effectifs
Un	1
Deux	2
Trois et plus	0
<b>Total</b>	<b>3</b>

Durée moyenne d'un post-doctorat (en mois)	Effectifs
	6

### Qualification CNU

Présentation à la qualification du Conseil National des Universités (CNU)	Effectifs
Oui, avec succès	1
Oui, sans succès	3
Non	15
Non réponse	0
<b>Total</b>	<b>19</b>

Les résultats des études et enquêtes de l'ORESIPE sont consultables et téléchargeables sur

[www.unistra.fr](http://www.unistra.fr)

rubrique • "Formation" » "Parcours d'étudiants"  
ORESIPE - Service de l'aide au pilotage  
20A rue René Descartes 67084 Strasbourg Cédex

## Comparaison du 1<sup>er</sup> emploi et de l'emploi occupé au 01-03-2014

Type de contrat	1 <sup>er</sup> emploi	Emploi 01-03-14
Emplois stables	5	14
Emplois précaires	2	0
Non réponse	9	0
<b>Total</b>	<b>16</b>	<b>14</b>

Quotité travaillée	1 <sup>er</sup> emploi	Emploi 01-03-14
Temps plein	4	13
Temps partiel	9	1
Non réponse	3	0
<b>Total</b>	<b>16</b>	<b>14</b>

Localisation géographique	1 <sup>er</sup> emploi	Emploi 01-03-14
France	5	9
dont Alsace	3	5
Etranger	2	5
Non réponse	9	0
<b>Total</b>	<b>16</b>	<b>14</b>

Doctorat déterminant dans l'obtention de l'emploi	1 <sup>er</sup> emploi	Emploi 01-03-14
Oui	0	4
Non	7	10
Non réponse	9	0
<b>Total</b>	<b>16</b>	<b>14</b>

### Secteur d'activité des emplois occupés au 01-03-2014

#### Secteurs d'activité

- Enseignement (3)
- Autres activités de services (3)
- Commerce
- Activités extra-territoriales
- Activités de service administratifs et de soutien
- Santé humaine et action sociale (2)

Professions et catégories socioprofessionnelles	1 <sup>er</sup> emploi	Emploi 01-03-14
Ingénieurs - Cadres	3	3
Professions intermédiaires	4	10
Ouvriers - Employés	0	1
Non réponse	9	0
<b>Total</b>	<b>16</b>	<b>14</b>

Taille de l'entreprise ou de l'institution	1 <sup>er</sup> emploi	Emploi 01-03-14
Une seule personne (vous-même)	0	0
Entre 2 et 9 personnes	0	2
Entre 10 et 49 personnes	0	3
Entre 50 et 249 personnes	2	2
Plus de 250 personnes	5	7
Non réponse	9	0
<b>Total</b>	<b>16</b>	<b>14</b>

Types d'employeurs	1 <sup>er</sup> emploi	Emploi 01-03-14
Entreprise publique ou privée	0	1
Fonction publique	7	12
Prof. libérale ou indépendante	0	1
Autre	0	0
Non réponse	9	0
<b>Total</b>	<b>16</b>	<b>14</b>

### Répertoire des emplois occupés au 01-03-2014

#### Liste des emplois occupés

- Conservateur de bibliothèque
- Curé de paroisse (2)
- Desservant
- Directeur au grand séminaire
- Evêque
- Libraire
- Maître de conférences / Enseignant chercheur
- Pasteure-vicaire
- Prêtre enseignant
- Professeur (2) dont théologie et éthique

Revenu net mensuel	1 <sup>er</sup> emploi	Emploi 01-03-14
Médiane	1629 € (- €)	1600 € (1834 €)
Minimum	1629 € (- €)	704 € (1500 €)
Maximum	1629 € (- €)	2095 € (2167 €)
Moyenne	1629 € (- €)	1417 € (1834 €)
Réponses	1 (-)	7 (2)

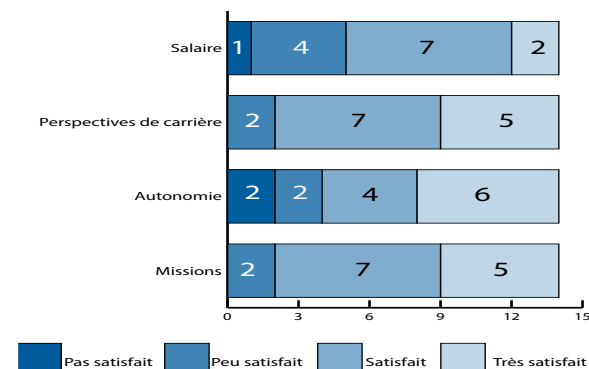
#### Définitions :

Revenu mensuel avec primes et 13<sup>e</sup> mois en euros, hors temps partiel, emplois situés en France et, entre parenthèses, à l'étranger. Attention : la distribution des rémunérations à l'étranger est très irrégulière. La proportion de valeurs extrêmes, aussi bien dans les rémunérations très basses que très hautes, est élevée.

### Appréciations personnelles de l'emploi occupé au 01-03-2014

	Adéquation emploi occupé et...	Effectifs
...thématique de la thèse	Oui	11
	Non	3
	Non réponse	2
...niveau de qualification	Oui	5
	Non	9
	Non réponse	2

### Niveau de satisfaction sur les aspects de l'emploi occupé





## École doctorale "Sciences de la Terre, de l'Univers et de l'environnement"

### Taux de réponse

Diplômés	19
Répondants	16
Taux de réponse	84%

### Profil des répondants

Sexe	Effectifs	Nationalité	Effectifs	Age médian	Effectifs
Hommes	9	Française	12	Le plus jeune avait	25 ans
Femmes	7	Etrangère	4	Le plus âgé avait	37 ans
<b>Total</b>	<b>16</b>	<b>Total</b>	<b>16</b>		

### Situation au 01-03-2014

Situation au 01-03-2014	Effectifs
Emploi	9
Post-doctorat	5
Recherche d'emploi	2
Inactivité	0
Etudiant	0
Non réponse	0
<b>Total</b>	<b>16</b>

Diplôme Bac+5 d'accès au doctorat <sup>1</sup>	Effectifs	Situation avant le doctorat	Effectifs
DEA/Master de recherche	10	Etudiant	15
DESS/Master professionnel	1	Personnel enseignant	0
Diplôme d'ingénieur	8	En emploi	1
Equivalence étrangère	2	Demandeur d'emploi	0
Autre diplôme	0	Inactif	0
Non réponse	0	Retraité	0
<b>Total</b>	<b>21</b>	Non réponse	0
		<b>Total</b>	<b>16</b>

### Note méthodologique

L'enquête sur les docteurs 2011 a été réalisée par l'ORESIPE. Le questionnaire, issu d'une réflexion menée par RESOSUP, a été adapté par l'ORESIPE en partenariat avec la direction de la recherche de l'université de Strasbourg. Il porte essentiellement sur la situation professionnelle des diplômés au 1<sup>er</sup> mars 2014, soit entre 26 et 38 mois après l'obtention du doctorat. La population des diplômés visée par l'enquête ORESIPE est celle des 483 docteurs diplômés en 2011 à l'Université de Strasbourg. La collecte des réponses s'est déroulée du 6 mars 2014 au 30 avril 2014. Les réponses ont été collectées par le biais d'un questionnaire en ligne suivi de relances téléphoniques.

### Définitions

Age médian : l'âge médian est l'âge « x » tel qu'il divise une population en deux groupes d'effectifs égaux, l'un composé uniquement des individus d'âge supérieur à « x », l'autre des individus d'âge inférieur à « x ».

Emplois stables : il s'agit d'emplois sur contrat à durée indéterminée, de titulaires de la fonction publique et de travailleurs indépendants ou libéraux.

Emplois précaires : il s'agit d'emplois sur contrat à durée déterminée, sur contrat intérimaire, sur contrat aidé...

<sup>1</sup> Plusieurs diplômes de niveau Bac+5 peuvent être renseignés

### Le post-doctorat

Activité de recherche postdoctorale	Effectifs	Pays de réalisation du post-doctorat	Effectifs
Oui	11	France	6
Non	5	Etranger	5
Non réponse	0	<i>dont Europe</i>	3
<b>Total</b>	<b>16</b>	Non réponse	0
		<b>Total</b>	<b>11</b>

Nombre de post-doctorat réalisés	Effectifs	Durée moyenne d'un post-doctorat (en mois)	Effectifs
Un	5		26
Deux	5		
Trois et plus	1		
<b>Total</b>	<b>11</b>		

### Qualification CNU

Présentation à la qualification du Conseil National des Universités (CNU)	Effectifs
Oui, avec succès	9
Oui, sans succès	1
Non	6
Non réponse	0
<b>Total</b>	<b>16</b>

Les résultats des études et enquêtes de l'ORESIPE sont consultables et téléchargeables sur

**www.unistra.fr**

rubrique • "Formation" » "Parcours d'étudiants"  
ORESIPE - Service de l'aide au pilotage  
20A rue René Descartes 67084 Strasbourg Cédex

## Comparaison du 1<sup>er</sup> emploi et de l'emploi occupé au 01-03-2014

Type de contrat	1 <sup>er</sup> emploi	Emploi 01-03-14
Emplois stables	2	6
Emplois précaires	2	3
Non réponse	8	0
<b>Total</b>	<b>12</b>	<b>9</b>

Quotité travaillée	1 <sup>er</sup> emploi	Emploi 01-03-14
Temps plein	3	8
Temps partiel	8	1
Non réponse	1	0
<b>Total</b>	<b>12</b>	<b>9</b>

Localisation géographique	1 <sup>er</sup> emploi	Emploi 01-03-14
France	4	4
<i>dont Alsace</i>	2	1
Etranger	0	5
Non réponse	8	0
<b>Total</b>	<b>12</b>	<b>9</b>

Doctorat déterminant dans l'obtention de l'emploi	1 <sup>er</sup> emploi	Emploi 01-03-14
Oui	2	8
Non	2	1
Non réponse	8	0
<b>Total</b>	<b>12</b>	<b>9</b>

### Secteur d'activité des emplois occupés au 01-03-2014

#### Secteurs d'activité

- Activités spécialisées, scientifiques et techniques (5)
- Enseignement (3)
- Industries extractives(1)

Professions et catégories socioprofessionnelles	1 <sup>er</sup> emploi	Emploi 01-03-14
Ingénieurs - Cadres	3	8
Professions intermédiaires	1	1
Ouvriers - Employés	0	0
Non réponse	8	0
<b>Total</b>	<b>12</b>	<b>9</b>

Taille de l'entreprise ou de l'institution	1 <sup>er</sup> emploi	Emploi 01-03-14
Une seule personne (vous-même)	1	0
Entre 2 et 9 personnes	0	0
Entre 10 et 49 personnes	0	0
Entre 50 et 249 personnes	0	1
Plus de 250 personnes	3	8
Non réponse	8	0
<b>Total</b>	<b>12</b>	<b>9</b>

Types d'employeurs	1 <sup>er</sup> emploi	Emploi 01-03-14
Entreprise publique ou privée	1	2
Fonction publique	2	6
Prof. libérale ou indépendante	1	1
Autre	0	0
Non réponse	8	0
<b>Total</b>	<b>12</b>	<b>9</b>

### Répertoire des emplois occupés au 01-03-2014

#### Liste des emplois occupés

- Chargé de recherche CNRS
- Chercheur
- Chercheur collaborateur
- Chercheur en risque analytique
- Enseignant en géologie
- Géophysicien
- Ingénieur géologue
- Maître de Conférences
- Secrétaire d'un centre de recherches scientifiques

Revenu net mensuel	1 <sup>er</sup> emploi	Emploi 01-03-14
Médiane	1600 € (- €)	2292 € (2696 €)
Minimum	1600 € (- €)	1748 € (517 €)
Maximum	1600 € (- €)	5500 € (4875 €)
Moyenne	1600 € (- €)	2958 € (2696 €)
Réponses	1 (-)	4 (2)

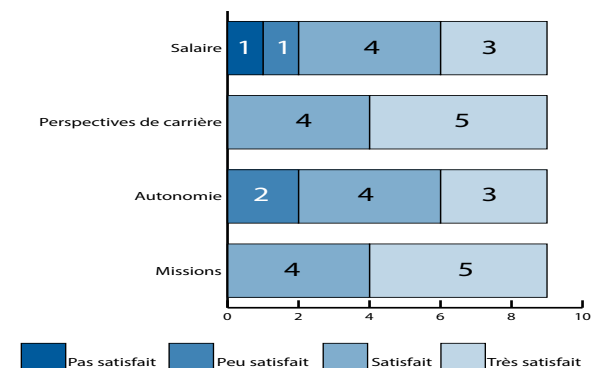
#### Définitions :

Revenu mensuel avec primes et 13<sup>e</sup> mois en euros, hors temps partiel, emplois situés en France et, entre parenthèse, à l'étranger. Attention : la distribution des rémunérations à l'étranger est très irrégulière. La proportion de valeurs extrêmes, aussi bien dans les rémunérations très basses que très hautes, est élevée.

### Appréciations personnelles de l'emploi occupé au 01-03-2014

	Adéquation emploi occupé et...	Effectifs
...thématique de la thèse	Oui	8
	Non	1
	Non réponse	3
...niveau de qualification	Oui	9
	Non	0
	Non réponse	3

### Niveau de satisfaction sur les aspects de l'emploi occupé



École doctorale "Sciences de la vie et de la santé"

Taux de réponse

Diplômés	105
Répondants	77
Taux de réponse	73%

Profil des répondants

Sexe	Effectifs	Nationalité	Effectifs	Age médian	Effectifs
Hommes	45	Française	53	Le plus jeune avait	28 ans
Femmes	32	Etrangère	24	Le plus âgé avait	48 ans
<b>Total</b>	<b>77</b>	<b>Total</b>	<b>77</b>		

Situation au 01-03-2014

Situation au 01-03-2014	Effectifs
Emploi	40
Post-doctorat	30
Recherche d'emploi	2
Inactivité	1
Etudiant	2
Non réponse	2
<b>Total</b>	<b>77</b>

Diplôme Bac+5 d'accès au doctorat <sup>1</sup>	Effectifs	Situation avant le doctorat	Effectifs
DEA/Master de recherche	56	Etudiant	59
DESS/Master professionnel	7	Personnel enseignant	0
Diplôme d'ingénieur	8	En emploi	16
Equivalence étrangère	9	Demandeur d'emploi	2
Autre diplôme	5	Inactif	0
Non réponse	0	Retraité	0
<b>Total</b>	<b>87</b>	Non réponse	0
		<b>Total</b>	<b>77</b>

Note méthodologique

L'enquête sur les docteurs 2011 a été réalisée par l'ORESIPE. Le questionnaire, issu d'une réflexion menée par RESOSUP, a été adapté par l'ORESIPE en partenariat avec la direction de la recherche de l'université de Strasbourg. Il porte essentiellement sur la situation professionnelle des diplômés au 1<sup>er</sup> mars 2014, soit entre 26 et 38 mois après l'obtention du doctorat. La population des diplômés visée par l'enquête ORESIPE est celle des 483 docteurs diplômés en 2011 à l'Université de Strasbourg. La collecte des réponses s'est déroulée du 6 mars 2014 au 30 avril 2014. Les réponses ont été collectées par le biais d'un questionnaire en ligne suivi de relances téléphoniques.

Définitions

Age médian : l'âge médian est l'âge « x » tel qu'il divise une population en deux groupes d'effectifs égaux, l'un composé uniquement des individus d'âge supérieur à « x », l'autre des individus d'âge inférieur à « x ».

Emplois stables : il s'agit d'emplois sur contrat à durée indéterminée, de titulaires de la fonction publique et de travailleurs indépendants ou libéraux.

Emplois précaires : il s'agit d'emplois sur contrat à durée déterminée, sur contrat intérimaire, sur contrat aidé...

<sup>1</sup> Plusieurs diplômes de niveau BAC+5 peuvent être renseignés

Le post-doctorat

Activité de recherche postdoctorale	Effectifs
Oui	40
Non	37
Non réponse	0
<b>Total</b>	<b>77</b>

Pays de réalisation du post-doctorat	Effectifs
France	24
Etranger	15
<i>dont Europe</i>	10
Non réponse	1
<b>Total</b>	<b>40</b>

Nombre de post-doctorat réalisés	Effectifs
Un	26
Deux	14
Trois et plus	0
<b>Total</b>	<b>40</b>

Durée moyenne d'un post-doctorat (en mois)	Effectifs
	22

Qualification CNU

Présentation à la qualification du Conseil National des Universités (CNU)	Effectifs
Oui, avec succès	8
Oui, sans succès	1
Non	68
Non réponse	0
<b>Total</b>	<b>77</b>

Les résultats des études et enquêtes de l'ORESIPE sont consultables et téléchargeables sur

[www.unistra.fr](http://www.unistra.fr)

rubrique • "Formation" » "Parcours d'étudiants"  
ORESIPE - Service de l'aide au pilotage  
20A rue René Descartes 67084 Strasbourg Cédex

## Comparaison du 1<sup>er</sup> emploi et de l'emploi occupé au 01-03-2014

Type de contrat	1 <sup>er</sup> emploi	Emploi 01-03-14
Emplois stables	4	27
Emplois précaires	19	10
Non réponse	23	3
<b>Total</b>	<b>46</b>	<b>40</b>

Quotité travaillée	1 <sup>er</sup> emploi	Emploi 01-03-14
Temps plein	20	33
Temps partiel	23	5
Non réponse	3	2
<b>Total</b>	<b>46</b>	<b>40</b>

Localisation géographique	1 <sup>er</sup> emploi	Emploi 01-03-14
France	15	28
<i>dont Alsace</i>	8	19
Etranger	8	12
Non réponse	23	0
<b>Total</b>	<b>46</b>	<b>40</b>

Doctorat déterminant dans l'obtention de l'emploi	1 <sup>er</sup> emploi	Emploi 01-03-14
Oui	7	23
Non	16	16
Non réponse	23	1
<b>Total</b>	<b>46</b>	<b>40</b>

### Secteur d'activité des emplois occupés au 01-03-2014

#### Secteurs d'activité

- Enseignement (6)
- Activités spécialisées, scientifiques et techniques (11)
- Santé humaine et action sociale (15)
- Autres activités de services (2)
- Activités de services administratifs et de soutien
- Industrie manufacturière (2)

Professions et catégories socioprofessionnelles	1 <sup>er</sup> emploi	Emploi 01-03-14
Ingénieurs - Cadres	13	26
Professions intermédiaires	4	12
Ouvriers - Employés	3	0
Non réponse	26	2
<b>Total</b>	<b>46</b>	<b>40</b>

Taille de l'entreprise ou de l'institution	1 <sup>er</sup> emploi	Emploi 01-03-14
Une seule personne (vous-même)	0	4
Entre 2 et 9 personnes	4	2
Entre 10 et 49 personnes	2	8
Entre 50 et 249 personnes	3	2
Plus de 250 personnes	13	21
Non réponse	24	3
<b>Total</b>	<b>46</b>	<b>40</b>

Types d'employeurs	1 <sup>er</sup> emploi	Emploi 01-03-14
Entreprise publique ou privée	8	17
Fonction publique	15	15
Prof. libérale ou indépendante	0	5
Autre	0	1
Non réponse	23	2
<b>Total</b>	<b>46</b>	<b>40</b>

### Répertoire des emplois occupés au 01-03-2014

#### Liste des emplois occupés

- Assistant d'enseignant en biologie
- Cadre de recherche en géologie
- Chargé de développement économique
- Chargé de projets
- Chef d'entreprise (2)
- Chef de projets
- Chercheur scientifique (2)
- Chirurgien cardio-thoracique
- Consultant
- Coordinateur de données cliniques
- Coordinateur médical
- Directrice adjointe
- Directeur R&D
- Enseignant chercheur
- Enseignant contractuel collège/lycée
- Externe hospitalier (4)
- Ingénieur brevet en biologie
- Médecin hospitalier
- Médecin remplaçant en dermatologie
- Pharmacien
- Praticien attaché associé
- Praticien hospitalier
- Professeur de chimie assistant
- Professeur de chirurgie buccale
- Psychologue
- Rédacteur
- Responsable de préparation CAPES agreé SVT
- Responsable de projets informatiques
- Responsable régional
- Trader indépendant et administrateur de construction
- Vice président marketing

Revenu net mensuel	1 <sup>er</sup> emploi	Emploi 01-03-14
Médiane	1720 € (3 550 €)	1959 € (3 990 €)
Minimum	1200 € (1900 €)	1200 € (1500 €)
Maximum	3000 € (4 400 €)	5500 € (6 125 €)
Moyenne	1772 € (3 350 €)	2319 € (3 718 €)
Réponses	11 (4)	14 (6)

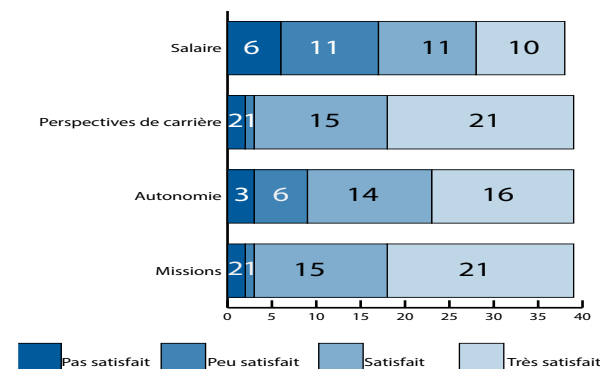
#### Définitions :

Revenu mensuel avec primes et 13<sup>e</sup> mois en euros, hors temps partiel, emplois situés en France et, entre parenthèses, à l'étranger. Attention : la distribution des rémunérations à l'étranger est très irrégulière. La proportion de valeurs extrêmes, aussi bien dans les rémunérations très basses que très hautes, est élevée.

### Appréciations personnelles de l'emploi occupé au 01-03-2014

Adéquation emploi occupé et...	Effectifs	
...thématique de la thèse	Oui	17
	Non	23
	Non réponse	6
...niveau de qualification	Oui	30
	Non	10
	Non réponse	6

### Niveau de satisfaction sur les aspects de l'emploi occupé



## École doctorale "Sciences de l'Homme et de la société"

### Taux de réponse

Diplômés	38
Répondants	27
Taux de réponse	71%

### Profil des répondants

Sexe	Effectifs	Nationalité	Effectifs	Age médian	Effectifs
Hommes	13	Française	19	Le plus jeune avait	28 ans
Femmes	14	Etrangère	8	Le plus âgé avait	58 ans
<b>Total</b>	<b>27</b>	<b>Total</b>	<b>27</b>		

### Situation au 01-03-2014

Situation au 01-03-2014	Effectifs
Emploi	20
Post-doctorat	3
Recherche d'emploi	4
Inactivité	0
Etudiant	0
Non réponse	0
<b>Total</b>	<b>27</b>

Diplôme Bac+5 d'accès au doctorat <sup>1</sup>	Effectifs	Situation avant le doctorat	Effectifs
DEA/Master de recherche	23	Etudiant	16
DESS/Master professionnel	4	Personnel enseignant	4
Diplôme d'ingénieur	0	En emploi	7
Equivalence étrangère	2	Demandeur d'emploi	0
Autre diplôme	1	Inactif	0
Non réponse	0	Retraité	0
<b>Total</b>	<b>30</b>	Non réponse	0
		<b>Total</b>	<b>27</b>

### Note méthodologique

L'enquête sur les docteurs 2011 a été réalisée par l'ORESIPE. Le questionnaire, issu d'une réflexion menée par RESOSUP, a été adapté par l'ORESIPE en partenariat avec la direction de la recherche de l'université de Strasbourg. Il porte essentiellement sur la situation professionnelle des diplômés au 1<sup>er</sup> mars 2014, soit entre 26 et 38 mois après l'obtention du doctorat. La population des diplômés visée par l'enquête ORESIPE est celle des 483 docteurs diplômés en 2011 à l'Université de Strasbourg. La collecte des réponses s'est déroulée du 6 mars 2014 au 30 avril 2014. Les réponses ont été collectées par le biais d'un questionnaire en ligne suivi de relances téléphoniques.

### Définitions

Age médian : l'âge médian est l'âge « x » tel qu'il divise une population en deux groupes d'effectifs égaux, l'un composé uniquement des individus d'âge supérieur à « x », l'autre des individus d'âge inférieur à « x ».

Emplois stables : il s'agit d'emplois sur contrat à durée indéterminée, de titulaires de la fonction publique et de travailleurs indépendants ou libéraux.

Emplois précaires : il s'agit d'emplois sur contrat à durée déterminée, sur contrat intérimaire, sur contrat aidé...

<sup>1</sup> Plusieurs diplômes de niveau Bac+5 peuvent être renseignés

### Le post-doctorat

Activité de recherche postdoctorale	Effectifs	Pays de réalisation du post-doctorat	Effectifs
Oui	8	France	3
Non	19	Etranger	4
Non réponse	0	<i>dont Europe</i>	3
<b>Total</b>	<b>27</b>	Non réponse	1
		<b>Total</b>	<b>8</b>
		Durée moyenne d'un post-doctorat (en mois)	19

### Qualification CNU

Présentation à la qualification du Conseil National des Universités (CNU)	Effectifs
Oui, avec succès	11
Oui, sans succès	3
Non	13
Non réponse	0
<b>Total</b>	<b>27</b>

Les résultats des études et enquêtes de l'ORESIPE sont consultables et téléchargeables sur

[www.unistra.fr](http://www.unistra.fr)

rubrique • "Formation" » "Parcours d'étudiants"  
ORESIPE - Service de l'aide au pilotage  
20A rue René Descartes 67084 Strasbourg Cédex



## Comparaison du 1<sup>er</sup> emploi et de l'emploi occupé au 01-03-2014

Type de contrat	1 <sup>er</sup> emploi	Emploi 01-03-14
Emplois stables	7	15
Emplois précaires	6	5
Non réponse	12	0
<b>Total</b>	<b>25</b>	<b>20</b>

Quotité travaillée	1 <sup>er</sup> emploi	Emploi 01-03-14
Temps plein	11	16
Temps partiel	11	4
Non réponse	3	0
<b>Total</b>	<b>25</b>	<b>20</b>

Localisation géographique	1 <sup>er</sup> emploi	Emploi 01-03-14
France	12	14
<i>dont Alsace</i>	6	7
Etranger	2	6
Non réponse	11	0
<b>Total</b>	<b>25</b>	<b>20</b>

Doctorat déterminant dans l'obtention de l'emploi	1 <sup>er</sup> emploi	Emploi 01-03-14
Oui	2	12
Non	12	8
Non réponse	11	0
<b>Total</b>	<b>25</b>	<b>20</b>

### Secteur d'activité des emplois occupés au 01-03-2014

#### Secteurs d'activité

- Enseignement (10)
- Activités spécialisées, scientifiques et techniques (4)
- Santé humaine et action sociale (4)
- Autres activités de services
- Industrie manufacturière

Professions et catégories socioprofessionnelles	1 <sup>er</sup> emploi	Emploi 01-03-14
Ingénieurs - Cadres	10	14
Professions intermédiaires	1	4
Ouvriers - Employés	3	2
Non réponse	11	0
<b>Total</b>	<b>25</b>	<b>20</b>

Taille de l'entreprise ou de l'institution	1 <sup>er</sup> emploi	Emploi 01-03-14
Une seule personne (vous-même)	0	1
Entre 2 et 9 personnes	1	1
Entre 10 et 49 personnes	4	1
Entre 50 et 249 personnes	5	5
Plus de 250 personnes	4	11
Non réponse	11	1
<b>Total</b>	<b>25</b>	<b>20</b>

Types d'employeurs	1 <sup>er</sup> emploi	Emploi 01-03-14
Entreprise publique ou privée	6	4
Fonction publique	8	12
Prof. libérale ou indépendante	0	1
Autre	0	3
Non réponse	11	0
<b>Total</b>	<b>25</b>	<b>20</b>

### Répertoire des emplois occupés au 01-03-2014

#### Liste des emplois occupés

- Agent de maîtrise
- Bibliothécaire
- Chargé de recherche et développement
- Chercheur CNRS (2)
- Maître d'enseignement et de recherche
- Professeur (5) dont en sociologie, en sciences sociales, en civilisation française, en histoire, en philosophie, en EPS
- Psychologue (2)
- Responsable technique et administratif
- Scientifique en histoires anciennes

Revenu net mensuel	1 <sup>er</sup> emploi	Emploi 01-03-14
Médiane	1500 € (1960 €)	2200 € (2700 €)
Minimum	1000 € (1960 €)	1733 € (804 €)
Maximum	2117 € (1960 €)	3250 € (4767 €)
Moyenne	1483 € (1960 €)	2355 € (2757 €)
Réponses	5 (1)	7 (3)

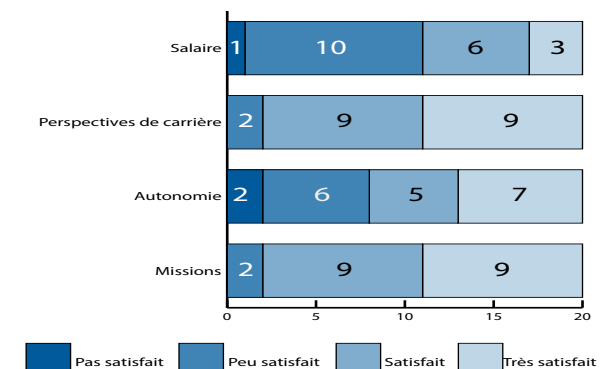
#### Définitions :

Revenu mensuel avec primes et 13<sup>e</sup> mois en euros, hors temps partiel, emplois situés en France et, entre parenthèse, à l'étranger. Attention : la distribution des rémunérations à l'étranger est très irrégulière. La proportion de valeurs extrêmes, aussi bien dans les rémunérations très basses que très hautes, est élevée.

### Appréciations personnelles de l'emploi occupé au 01-03-2014

	Adéquation emploi occupé et...	Effectifs
...thématique de la thèse	Oui	15
	Non	5
	Non réponse	5
...niveau de qualification	Oui	11
	Non	9
	Non réponse	5

### Niveau de satisfaction sur les aspects de l'emploi occupé



## École doctorale "Humanités"

### Taux de réponse

Diplômés	48
Répondants	41
Taux de réponse	85%

### Profil des répondants

Sexe	Effectifs	Nationalité	Effectifs	Age médian	
Hommes	12	Française	16	<b>Le plus jeune avait</b>	27 ans
Femmes	29	Etrangère	25	<b>Le plus âgé avait</b>	58 ans
<b>Total</b>	<b>41</b>	<b>Total</b>	<b>41</b>		

### Situation au 01-03-2014

Situation au 01-03-2014	Effectifs
Emploi	33
Post-doctorat	5
Recherche d'emploi	3
Inactivité	0
Etudiant	0
Non réponse	0
<b>Total</b>	<b>41</b>

Diplôme Bac+5 d'accès au doctorat <sup>1</sup>	Effectifs	Situation avant le doctorat	Effectifs
DEA/Master de recherche	33	Etudiant	27
DESS/Master professionnel	2	Personnel enseignant	7
Diplôme d'ingénieur	0	En emploi	5
Equivalence étrangère	5	Demandeur d'emploi	0
Autre diplôme	1	Inactif	1
Non réponse	0	Retraité	0
<b>Total</b>	<b>41</b>	Non réponse	1
		<b>Total</b>	<b>41</b>

### Note méthodologique

L'enquête sur les docteurs 2011 a été réalisée par l'ORESIPE. Le questionnaire, issu d'une réflexion menée par RESOSUP, a été adapté par l'ORESIPE en partenariat avec la direction de la recherche de l'université de Strasbourg. Il porte essentiellement sur la situation professionnelle des diplômés au 1<sup>er</sup> mars 2014, soit entre 26 et 38 mois après l'obtention du doctorat. La population des diplômés visée par l'enquête ORESIPE est celle des 483 docteurs diplômés en 2011 à l'Université de Strasbourg. La collecte des réponses s'est déroulée du 6 mars 2014 au 30 avril 2014. Les réponses ont été collectées par le biais d'un questionnaire en ligne suivi de relances téléphoniques.

### Définitions

Age médian : l'âge médian est l'âge « x » tel qu'il divise une population en deux groupes d'effectifs égaux, l'un composé uniquement des individus d'âge supérieur à « x », l'autre des individus d'âge inférieur à « x ».

Emplois stables : il s'agit d'emplois sur contrat à durée indéterminée, de titulaires de la fonction publique et de travailleurs indépendants ou libéraux.

Emplois précaires : il s'agit d'emplois sur contrat à durée déterminée, sur contrat intérimaire, sur contrat aidé...

<sup>1</sup> Plusieurs diplômes de niveau Bac+5 peuvent être renseignés

### Le post-doctorat

Activité de recherche postdoctorale	Effectifs
Oui	10
Non	31
Non réponse	0
<b>Total</b>	<b>41</b>

Pays de réalisation du post-doctorat	Effectifs
France	5
Etranger	5
<i>dont Europe</i>	4
Non réponse	0
<b>Total</b>	<b>10</b>

Nombre de post-doctorat réalisés	Effectifs
Un	7
Deux	3
Trois et plus	0
<b>Total</b>	<b>10</b>

Durée moyenne d'un post-doctorat (en mois)	Effectifs
	18

### Qualification CNU

Présentation à la qualification du Conseil National des Universités (CNU)	Effectifs
Oui, avec succès	18
Oui, sans succès	3
Non	20
Non réponse	0
<b>Total</b>	<b>41</b>

Les résultats des études et enquêtes de l'ORESIPE sont consultables et téléchargeables sur

[www.unistra.fr](http://www.unistra.fr)

rubrique • "Formation" » "Parcours d'étudiants"  
ORESIPE - Service de l'aide au pilotage  
20A rue René Descartes 67084 Strasbourg Cédex

## Comparaison du 1<sup>er</sup> emploi et de l'emploi occupé au 01-03-2014

Type de contrat	1 <sup>er</sup> emploi	Emploi 01-03-14
Emplois stables	11	21
Emplois précaires	11	10
Non réponse	14	2
<b>Total</b>	<b>36</b>	<b>33</b>

Quotité travaillée	1 <sup>er</sup> emploi	Emploi 01-03-14
Temps plein	20	28
Temps partiel	13	4
Non réponse	3	1
<b>Total</b>	<b>36</b>	<b>33</b>

Localisation géographique	1 <sup>er</sup> emploi	Emploi 01-03-14
France	17	21
<i>dont Alsace</i>	11	13
Etranger	6	12
Non réponse	13	0
<b>Total</b>	<b>36</b>	<b>33</b>

Doctorat déterminant dans l'obtention de l'emploi	1 <sup>er</sup> emploi	Emploi 01-03-14
Oui	9	21
Non	14	12
Non réponse	13	0
<b>Total</b>	<b>36</b>	<b>33</b>

### Secteur d'activité des emplois occupés au 01-03-2014

#### Secteurs d'activité

- Enseignement (24)
- Arts, spectacles et activités récréatives (2)
- Activités spécialisées scientifiques et techniques (2)
- Autres activités de services (2)
- Information et communication

Professions et catégories socioprofessionnelles	1 <sup>er</sup> emploi	Emploi 01-03-14
Ingénieurs - Cadres	17	28
Professions intermédiaires	3	4
Ouvriers - Employés	2	1
Non réponse	14	0
<b>Total</b>	<b>36</b>	<b>33</b>

Taille de l'entreprise ou de l'institution	1 <sup>er</sup> emploi	Emploi 01-03-14
Une seule personne (vous-même)	0	1
Entre 2 et 9 personnes	3	5
Entre 10 et 49 personnes	3	3
Entre 50 et 249 personnes	2	3
Plus de 250 personnes	14	20
Non réponse	14	1
<b>Total</b>	<b>36</b>	<b>33</b>

Types d'employeurs	1 <sup>er</sup> emploi	Emploi 01-03-14
Entreprise publique ou privée	4	2
Fonction publique	19	26
Prof. libérale ou indépendante	0	3
Autre	0	2
Non réponse	13	0
<b>Total</b>	<b>36</b>	<b>33</b>

### Répertoire des emplois occupés au 01-03-2014

#### Liste des emplois occupés

- Architecte d'intérieur
- Attaché temporaire d'enseignement et de recherche (3)
- Bibliothécaire
- Chef d'agence
- Chef d'entreprise
- Coordinateur aux opérations
- Directrice (2)
- Enseignant chercheur (2)
- Maître de conférences (6)
- Professeur (8) dont de français (3), d'arts plastiques, de lettres classiques, de lettres modernes, d'éducation
- Traductrice

Revenu net mensuel	1 <sup>er</sup> emploi	Emploi 01-03-14
Médiane	1736 € (1400 €)	1760 € (3275 €)
Minimum	600 € (1400 €)	1337 € (742 €)
Maximum	2300 € (1400 €)	2567 € (7292 €)
Moyenne	1690 € (1400 €)	1893 € (3525 €)
Réponses	9 (1)	10 (6)

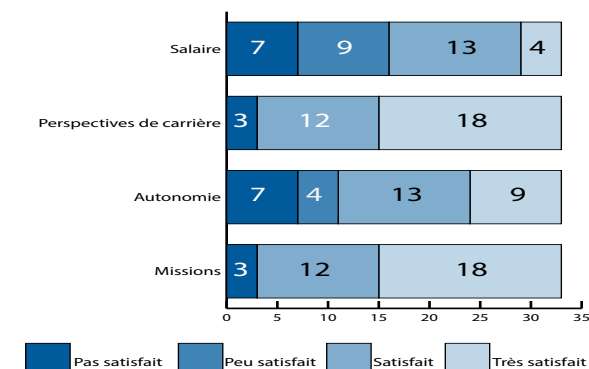
#### Définitions :

Revenu mensuel avec primes et 13<sup>e</sup> mois en euros, hors temps partiel, emplois situés en France et, entre parenthèses, à l'étranger. Attention : la distribution des rémunérations à l'étranger est très irrégulière. La proportion de valeurs extrêmes, aussi bien dans les rémunérations très basses que très hautes, est élevée.

### Appréciations personnelles de l'emploi occupé au 01-03-2014

	Adéquation emploi occupé et...	Effectifs
...thématique de la thèse	Oui	18
	Non	15
	Non réponse	3
...niveau de qualification	Oui	22
	Non	11
	Non réponse	3

### Niveau de satisfaction sur les aspects de l'emploi occupé



### Taux de réponse

Diplômés	36
Répondants	24
Taux de réponse	67%

### Profil des répondants

Sexe	Effectifs	Nationalité	Effectifs	Age médian	Effectifs
Hommes	16	Française	15	Le plus jeune avait	26 ans
Femmes	8	Etrangère	9	Le plus âgé avait	47 ans
<b>Total</b>	<b>24</b>	<b>Total</b>	<b>24</b>		

### Situation au 01-03-2014

Situation au 01-03-2014	Effectifs
Emploi	15
Post-doctorat	6
Recherche d'emploi	3
Inactivité	0
Etudiant	0
Non réponse	0
<b>Total</b>	<b>24</b>

Diplôme Bac+5 d'accès au doctorat <sup>1</sup>	Effectifs	Situation avant le doctorat	Effectifs
DEA/Master de recherche	18	Etudiant	21
DESS/Master professionnel	3	Personnel enseignant	0
Diplôme d'ingénieur	9	En emploi	3
Equivalence étrangère	1	Demandeur d'emploi	0
Autre diplôme	0	Inactif	0
Non réponse	0	Retraité	0
		Non réponse	0
<b>Total</b>	<b>31</b>	<b>Total</b>	<b>24</b>

### Note méthodologique

L'enquête sur les docteurs 2011 a été réalisée par l'ORESIPE. Le questionnaire, issu d'une réflexion menée par RESOSUP, a été adapté par l'ORESIPE en partenariat avec la direction de la recherche de l'université de Strasbourg. Il porte essentiellement sur la situation professionnelle des diplômés au 1<sup>er</sup> mars 2014, soit entre 26 et 38 mois après l'obtention du doctorat. La population des diplômés visée par l'enquête ORESIPE est celle des 483 docteurs diplômés en 2011 à l'Université de Strasbourg. La collecte des réponses s'est déroulée du 6 mars 2014 au 30 avril 2014. Les réponses ont été collectées par le biais d'un questionnaire en ligne suivi de relances téléphoniques.

### Définitions

Age médian : l'âge médian est l'âge « x » tel qu'il divise une population en deux groupes d'effectifs égaux, l'un composé uniquement des individus d'âge supérieur à « x », l'autre des individus d'âge inférieur à « x ».

Emplois stables : il s'agit d'emplois sur contrat à durée indéterminée, de titulaires de la fonction publique et de travailleurs indépendants ou libéraux.

Emplois précaires : il s'agit d'emplois sur contrat à durée déterminée, sur contrat intérimaire, sur contrat aidé...

<sup>1</sup> Plusieurs diplômes de niveau Bac+5 peuvent être renseignés

### Le post-doctorat

Activité de recherche postdoctorale	Effectifs	Pays de réalisation du post-doctorat	Effectifs
Oui	10	France	7
Non	14	Etranger	3
Non réponse	0	<i>dont Europe</i>	1
		Non réponse	0
<b>Total</b>	<b>24</b>	<b>Total</b>	<b>10</b>
Nombre de post-doctorat réalisés	Effectifs	Durée moyenne d'un post-doctorat (en mois)	Effectifs
Un	7		21
Deux	3		
Trois et plus	0		
<b>Total</b>	<b>10</b>		

### Qualification CNU

Présentation à la qualification du Conseil National des Universités (CNU)	Effectifs
Oui, avec succès	7
Oui, sans succès	1
Non	16
Non réponse	0
<b>Total</b>	<b>24</b>

Les résultats des études et enquêtes de l'ORESIPE sont consultables et téléchargeables sur [www.unistra.fr](http://www.unistra.fr)  
rubrique • "Formation" » "Parcours d'étudiants"  
ORESIPE - Service de l'aide au pilotage  
20A rue René Descartes 67084 Strasbourg Cédex

## Comparaison du 1<sup>er</sup> emploi et de l'emploi occupé au 01-03-2014

Type de contrat	1 <sup>er</sup> emploi	Emploi 01-03-14
Emplois stables	2	11
Emplois précaires	7	4
Non réponse	11	0
<b>Total</b>	<b>20</b>	<b>15</b>

Quotité travaillée	1 <sup>er</sup> emploi	Emploi 01-03-14
Temps plein	7	12
Temps partiel	11	2
Non réponse	2	1
<b>Total</b>	<b>20</b>	<b>15</b>

Localisation géographique	1 <sup>er</sup> emploi	Emploi 01-03-14
France	7	11
<i>dont Alsace</i>	5	8
Etranger	2	4
Non réponse	11	0
<b>Total</b>	<b>20</b>	<b>15</b>

Doctorat déterminant dans l'obtention de l'emploi	1 <sup>er</sup> emploi	Emploi 01-03-14
Oui	4	12
Non	5	3
Non réponse	11	0
<b>Total</b>	<b>20</b>	<b>15</b>

### Secteur d'activité des emplois occupés au 01-03-2014

#### Secteurs d'activité

- Enseignement (5)
- Production et distribution d'eau; assainissement, gestion des déchets et dépollution (2)
- Activités spécialisées, scientifiques et techniques (4)
- Industrie manufacturière (2)
- Autres activités de services (1)

Professions et catégories socioprofessionnelles	1 <sup>er</sup> emploi	Emploi 01-03-14
Ingénieurs - Cadres	6	12
Professions intermédiaires	3	3
Ouvriers - Employés	0	0
Non réponse	11	0
<b>Total</b>	<b>20</b>	<b>15</b>

Taille de l'entreprise ou de l'institution	1 <sup>er</sup> emploi	Emploi 01-03-14
Une seule personne (vous-même)	0	1
Entre 2 et 9 personnes	0	0
Entre 10 et 49 personnes	2	2
Entre 50 et 249 personnes	2	4
Plus de 250 personnes	5	8
Non réponse	11	0
<b>Total</b>	<b>20</b>	<b>15</b>

Types d'employeurs	1 <sup>er</sup> emploi	Emploi 01-03-14
Entreprise publique ou privée	1	7
Fonction publique	8	7
Prof. libérale ou indépendante	0	1
Autre	0	0
Non réponse	11	0
<b>Total</b>	<b>20</b>	<b>15</b>

### Répertoire des emplois occupés au 01-03-2014

#### Liste des emplois occupés

- Adjoint au directeur technique (2)
- Attaché temporaire d'enseignement et de recherche (ATER)
- Avocat
- Chef de projets (3)
- Enseignant de biologie
- Ingénieur chimiste
- Ingénieur de recherche
- Ingénieur d'études
- Ingénieur tests et validation
- Maître auxiliaire dans un lycée
- Maître assistante en chimie
- Manager consultant

Revenu net mensuel	1 <sup>er</sup> emploi	Emploi 01-03-14
Médiane	1617 € (- €)	2500 € (2142 €)
Minimum	1000 € (- €)	1495 € (917 €)
Maximum	1788 € (- €)	5833 € (3367 €)
Moyenne	1481 € (- €)	2862 € (2142 €)
Réponses	5 (-)	5 (2)

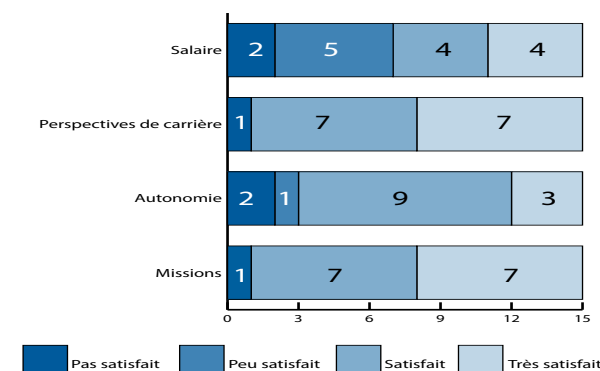
#### Définitions :

Revenu mensuel avec primes et 13<sup>e</sup> mois en euros, hors temps partiel, emplois situés en France et, entre parenthèses, à l'étranger. Attention : la distribution des rémunérations à l'étranger est très irrégulière. La proportion de valeurs extrêmes, aussi bien dans les rémunérations très basses que très hautes, est élevée.

### Appréciations personnelles de l'emploi occupé au 01-03-2014

Adéquation emploi occupé et...	Effectifs	
...thématique de la thèse	Oui	9
	Non	6
	Non réponse	5
...niveau de qualification	Oui	13
	Non	2
	Non réponse	5

### Niveau de satisfaction sur les aspects de l'emploi occupé





École doctorale "Académie de Strasbourg"

Taux de réponse

Diplômés	483
Répondants	343
Taux de réponse	71%

Situation au 01-03-2014

Situation au 01-03-2014	Effectifs
Emploi	224 (65%)
Post-doctorat	78 (23%)
Recherche d'emploi	26 (8%)
Inactivité	4 (1%)
Etudiant	10 (3%)
Non réponse	1 (0%)
<b>Total</b>	<b>343</b>

Profil des répondants

Sexe	Effectifs	Nationalité	Effectifs	Age médian	29 ans
Hommes	197 (57%)	Française	208 (61%)	<b>Le plus jeune avait</b>	23 ans
Femmes	146 (43%)	Etrangère	135 (39%)	<b>Le plus âgé avait</b>	79 ans
<b>Total</b>	<b>343</b>	<b>Total</b>	<b>343</b>	<b>Situation avant le doctorat</b>	<b>Effectifs</b>

Diplôme Bac+5 d'accès au doctorat <sup>1</sup>	Effectifs	Etudiant	260 (76%)
DEA/Master de recherche	260 (76%)	Personnel enseignant	16 (5%)
DESS/Master professionnel	34 (10%)	En emploi	55 (16%)
Diplôme d'ingénieur	59 (17%)	Demandeur d'emploi	5 (1%)
Equivalence étrangère	36 (10%)	Inactif	4 (1%)
Autre diplôme	11 (3%)	Retraité	1 (0%)
Non réponse	0 (0%)	Non réponse	2 (1%)
<b>Total</b>	<b>402</b>	<b>Total</b>	<b>343</b>

Le post-doctorat

Activité de recherche postdoctorale	Effectifs	Pays de réalisation du post-doctorat	Effectifs
Oui	132 (38%)	France	73 (55%)
Non	211 (62%)	Etranger	54 (15%)
Non réponse	0 (0%)	<i>dont Europe</i>	34 (26%)
<b>Total</b>	<b>343</b>	Non réponse	1 (1%)

Nombre de post-doctorat réalisés	Effectifs	Durée moyenne d'un post-doctorat (en mois)	21
Un	84 (64%)	<b>Total</b>	
Deux	43 (33%)		
Trois et plus	5 (3%)		
<b>Total</b>	<b>132</b>		

Qualification CNU

Présentation à la qualification du Conseil National des Universités (CNU)	Effectifs
Oui, avec succès	93 (27%)
Oui, sans succès	21 (6%)
Non	228 (66%)
Non réponse	1 (0%)
<b>Total</b>	<b>343</b>

Les résultats des études et enquêtes de l'ORESIPE sont consultables et téléchargeables sur [www.unistra.fr](http://www.unistra.fr)  
rubrique • "Formation" » "Parcours d'étudiants"  
ORESIPE - Service de l'aide au pilotage  
20A rue René Descartes 67084 Strasbourg Cédex

Note méthodologique

L'enquête sur les docteurs 2011 a été réalisée par l'ORESIPE. Le questionnaire, issu d'une réflexion menée par RESOSUP, a été adapté par l'ORESIPE en partenariat avec la direction de la recherche de l'université de Strasbourg. Il porte essentiellement sur la situation professionnelle des diplômés au 1<sup>er</sup> mars 2014, soit entre 26 et 38 mois après l'obtention du doctorat. La population des diplômés visée par l'enquête ORESIPE est celle des 483 docteurs diplômés en 2011 à l'Université de Strasbourg. La collecte des réponses s'est déroulée du 6 mars 2014 au 30 avril 2014. Les réponses ont été collectées par le biais d'un questionnaire en ligne suivi de relances téléphoniques.

Définitions

Age médian : l'âge médian est l'âge « x » tel qu'il divise une population en deux groupes d'effectifs égaux, l'un composé uniquement des individus d'âge supérieur à « x », l'autre des individus d'âge inférieur à « x ».

Emplois stables : il s'agit d'emplois sur contrat à durée indéterminée, de titulaires de la fonction publique et de travailleurs indépendants ou libéraux.

Emplois précaires : il s'agit d'emplois sur contrat à durée déterminée, sur contrat intérimaire, sur contrat aidé...

<sup>1</sup> Plusieurs diplômes de niveau Bac+5 peuvent être renseignés

## Comparaison du 1<sup>er</sup> emploi et de l'emploi occupé au 01-03-2014

Type de contrat	1 <sup>er</sup> emploi	Emploi 01-03-14
Emplois stables	44 (17%)	168 (75%)
Emplois précaires	77 (30%)	49 (22%)
Non réponse	134 (53%)	7 (3%)
<b>Total</b>	<b>255</b>	<b>224</b>

Quotité travaillée	1 <sup>er</sup> emploi	Emploi 01-03-14
Temps plein	95 (37%)	192 (86%)
Temps partiel	131 (51%)	27 (12%)
Non réponse	29 (11%)	5 (2%)
<b>Total</b>	<b>255</b>	<b>224</b>

Localisation géographique	1 <sup>er</sup> emploi	Emploi 01-03-14
France	92 (16%)	147 (31%)
dont Alsace	51 (20%)	78 (35%)
Etranger	33 (13%)	76 (34%)
Non réponse	130 (51%)	1 (0%)
<b>Total</b>	<b>255</b>	<b>224</b>

Doctorat déterminant dans l'obtention de l'emploi	1 <sup>er</sup> emploi	Emploi 01-03-14
Oui	46 (18%)	139 (62%)
Non	79 (31%)	84 (38%)
Non réponse	130 (51%)	1 (0%)
<b>Total</b>	<b>255</b>	<b>224</b>

### Secteur d'activité des emplois occupés au 01-03-2014

#### Secteurs d'activité

- Activités spécialisées, scientifiques et techniques (52)
- Enseignement (84)
- Autres activités de services (15)
- Santé humaine et action sociale (26)
- Information et communication (4)
- Administration publique (3) - Activités extra-territoriales (2)
- Arts, spectacles et activités (3)
- Commerce (2) - Industries manufacturières (12)
- Activités financières et d'assurance (2)
- Activités de services administratifs et de soutien (2)

Professions et catégories socioprofessionnelles	1 <sup>er</sup> emploi	Emploi 01-03-14
Ingénieurs - Cadres	82 (32%)	167 (75%)
Professions intermédiaires	26 (10%)	50 (22%)
Ouvriers - Employés	11 (4%)	6 (3%)
Non réponse	136 (53%)	1 (0%)
<b>Total</b>	<b>255</b>	<b>224</b>

Taille de l'entreprise ou de l'institution	1 <sup>er</sup> emploi	Emploi 01-03-14
Une seule personne (vous-même)	2 (1%)	8 (4%)
Entre 2 et 9 personnes	15 (6%)	21 (9%)
Entre 10 et 49 personnes	18 (7%)	27 (12%)
Entre 50 et 249 personnes	22 (9%)	28 (13%)
Plus de 250 personnes	64 (25%)	131 (58%)
Non réponse	134 (53%)	9 (4%)
<b>Total</b>	<b>255</b>	<b>224</b>

Types d'employeurs	1 <sup>er</sup> emploi	Emploi 01-03-14
Entreprise publique ou privée	36 (14%)	69 (31%)
Fonction publique	86 (34%)	127 (57%)
Prof. libérale ou indépendante	3 (1%)	15 (7%)
Autre	0 (0%)	10 (4%)
Non réponse	130 (51%)	3 (1%)
<b>Total</b>	<b>255</b>	<b>224</b>

### Répertoire des Écoles doctorales enquêtées

- ED 101 : Droit, science politique et histoire
- ED 182 : Physique et chimie-physique
- ED 221 : Augustin Cournot
- ED 222 : Sciences chimiques
- ED 269 : Mathématiques, sciences de l'information et de l'ingénieur
- ED 270 : Théologie et sciences religieuses
- ED 413 : Sciences de la Terre, de l'Univers et de l'environnement
- ED 414 : Sciences de la vie et de la santé
- ED 519 : Sciences de l'Homme et de la société
- ED 520 : Humanités
- ED UHA : Jean-Henri Lambert

Revenu net mensuel	1 <sup>er</sup> emploi	Emploi 01-03-14
Médiane	1700 € (2 058 €)	2 117 € (2 508 €)
Minimum	600 € (813 €)	704 € (517 €)
Maximum	3 750 € (4 400 €)	5 833 € (7 292 €)
Moyenne	1745 € (2 498 €)	2 223 € (2 909 €)
Réponses	47 (11)	87 (39)

#### Définitions :

Revenu mensuel avec primes et 13<sup>e</sup> mois en euros, hors temps partiel, emplois situés en France et, entre parenthèses, à l'étranger. Attention : la distribution des rémunérations à l'étranger est très irrégulière. La proportion de valeurs extrêmes, aussi bien dans les rémunérations très basses que très hautes, est élevée.

### Appréciations personnelles de l'emploi occupé au 01-03-2014

Adéquation emploi occupé et...	Effectifs	
...thématique de la thèse	Oui	128 (50%)
	Non	96 (38%)
	Non réponse	31 (12%)
...niveau de qualification	Oui	157 (62%)
	Non	66 (26%)
	Non réponse	32 (12%)

### Niveau de satisfaction sur les aspects de l'emploi occupé

